Pla d'acció internacional 2015

Granollers 24 de febrer de 2015

L'Hospitalet de Llobregat 26 de febrer de 2015

Cambra **Barcelona**
'doing business'

De què parlarem?

Cambra Barcelona
'doing business'

- Economia mundial
- Economia catalana
- La internacionalització
- Serveis d'internacional
- Calendari d'accions

1. Creixement centrat en països emergents

Cambra Barcelona
'doing business'

Contribució al creixement del PIB mundial (%)

	PAÍS	PES RELATIU 2015	PES RELATIU 2019	CREIXEMENT 2015-2019	P.P	% DEL TOTAL
1	Xina	17,0	18,7	39,7	6,8	25,0
2	EUA	16,2	15,4	21,1	3,4	12,6
3	Índia	7,0	7,7	40,1	2,8	10,4
4	Zona Euro	11,8	10,8	15,9	1,9	7,0
5	Indonèsia	2,4	2,6	36,6	0,9	3,3
6	Brasil	2,8	2,7	20,7	0,6	2,1
7	Rússia	3,2	3,0	16,5	0,5	2,0
8	Japó	4,3	3,9	12,4	0,5	2,0
9	Mèxic	2,0	2,0	25,8	0,5	1,9
10	Regne Unit	2,3	2,1	19,3	0,4	1,6
11	Resta països	31,0	31,1	28,0	8,7	32,1
	TOTAL	100,0	100,0	26,8	26,8	100,0

Font: FMI, WEO Database, October 2014

Contribucions al creix. 2015-2019:

- BRIX + Indonèsia + Mèxic = 44,7%
- EUA + UEM + Regne Unit + Japó = 23,2%.

2. ...i els nous emergents

Mercats frontera

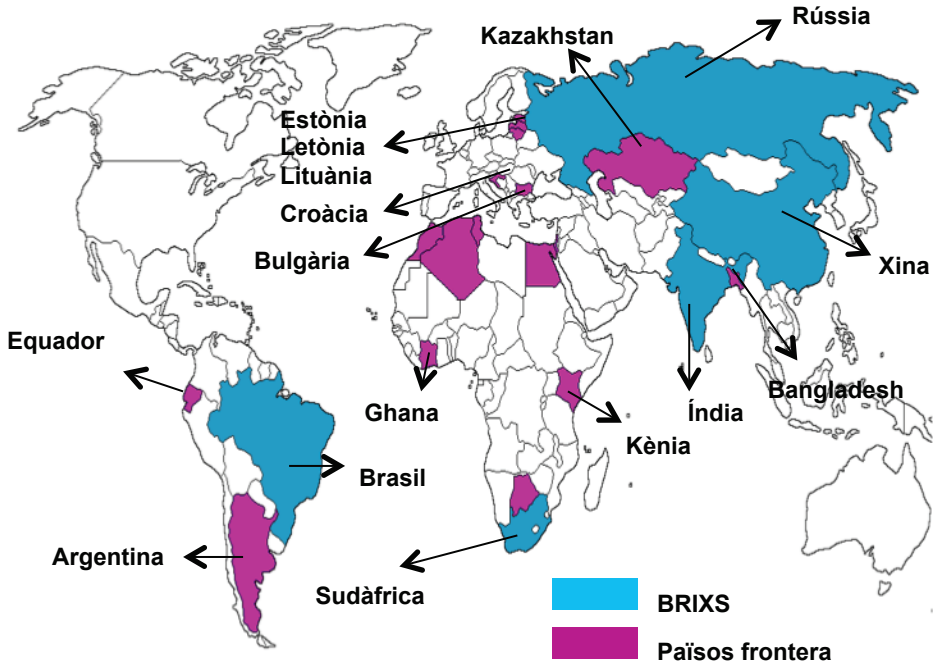

Font: Elaboració pròpia a partir de weblog

Las economies que més han crescut (Taxes de variació anual del PIB)	2001-10	2011	2012	2013
Angola	11,1	4,0	7,0	8,9
Xina	10,5	9,3	7,7	8,5
Myanmar	10,3	4,8	5,0	5,4
Nigèria	8,9	7,5	6,2	6,5
Etiòpia	8,4	7,3	8,0	7,5
Kazakhstan	8,2	7,5	5,4	6,9
Txad	7,9	3,1	6,2	4,0
Moçambic	7,9	7,1	7,4	8,0
Cambodja	7,7	6,1	5,8	6,4
Ruanda	7,6	8,6	7,0	7,8

Font: Economy weblog

- Oberts als capitals internacionals, però poc líquids i amb baixa capitalització
- Molt heterogenis, en diferents continents
- Mercats frontera a Nord d'Àfrica i Medi Orient, com a destí d'exportacions catalanes

3. Preu del petroli a la baixa

PAI 15

Cambra Barcelona
'doing business'

- Factors d'oferta, de demanda i de política monetària
- Repunt des de l'entorn dels 48$ a més de 55$ (a 4/2/15)

Impacte positiu a economies desenvolupades (més renda per invertir o consumir).

Impacte negatiu a economies emergents exportadores (Veneçuela , Rússia, Nigèria , etc..)

Preu del petroli (US dòlars per barril Brent)

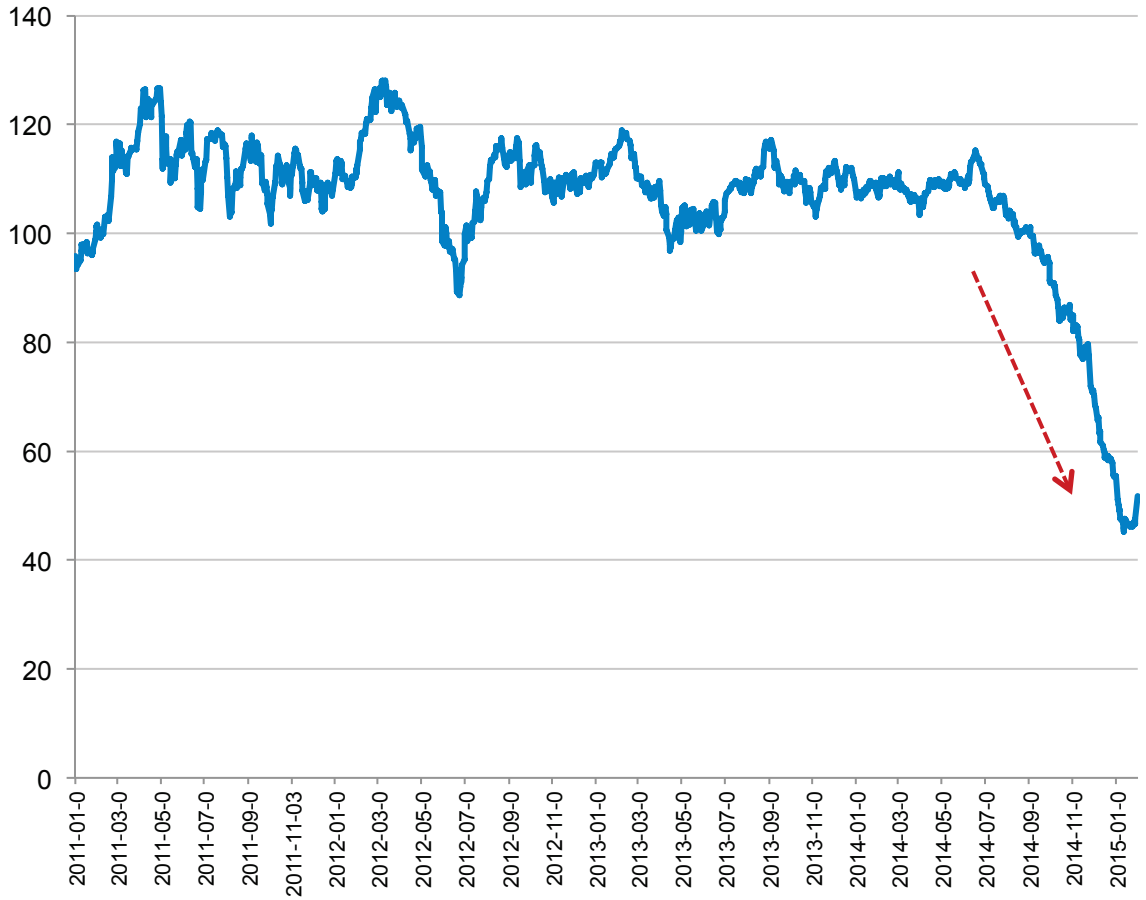

Font: Federal Reserve Economic Data

4. Tipus d'interès real en mínims històrics



Cambra Barcelona
'doing business'

- Factor d'estímul
- Però també senyal de desajustament entre la inversió i l'estalvi mundial

Tipus d'interès reals

(En %, a llarg termini)

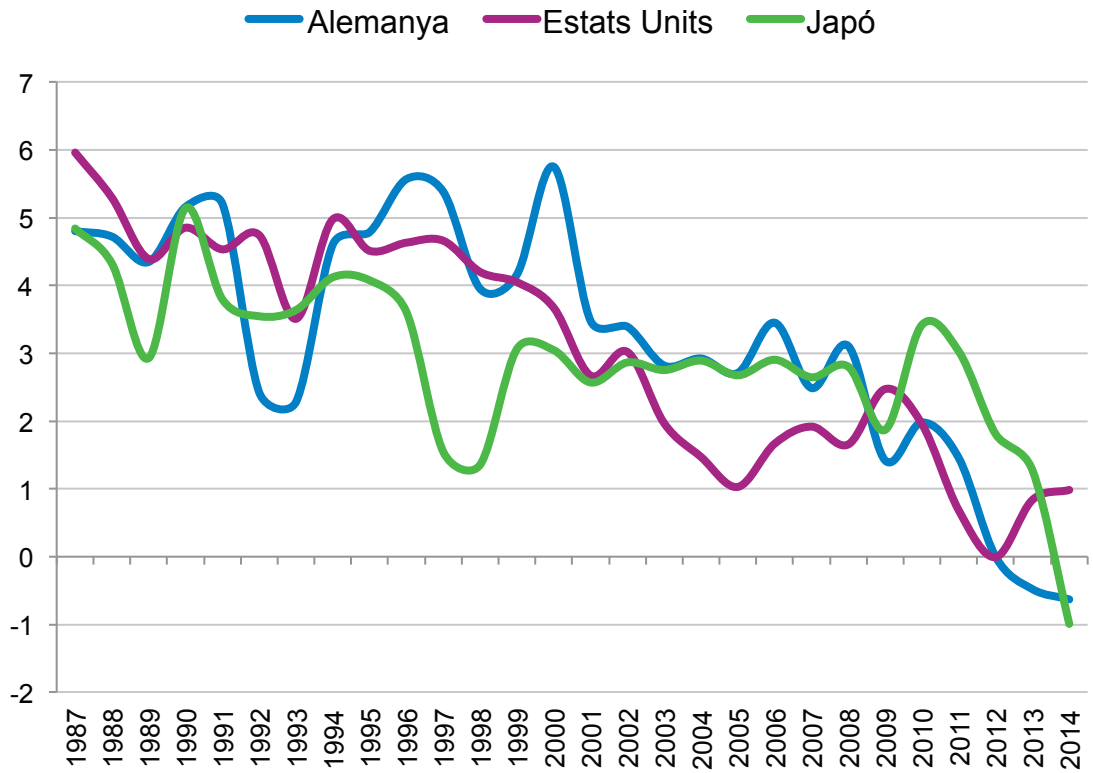

Font: Base de dades AMECO i Comissió Europea

5. Depreciació de l'euro amb relació al dòlar

- Depreciació de l'euro derivada del diferencial de tipus d'interès

- Estímul important a l'activitat a la UEM, molt dependent de les exportacions
- Contribueix a neutralitzar el risc de deflació

Tipus de canvi ($/€)

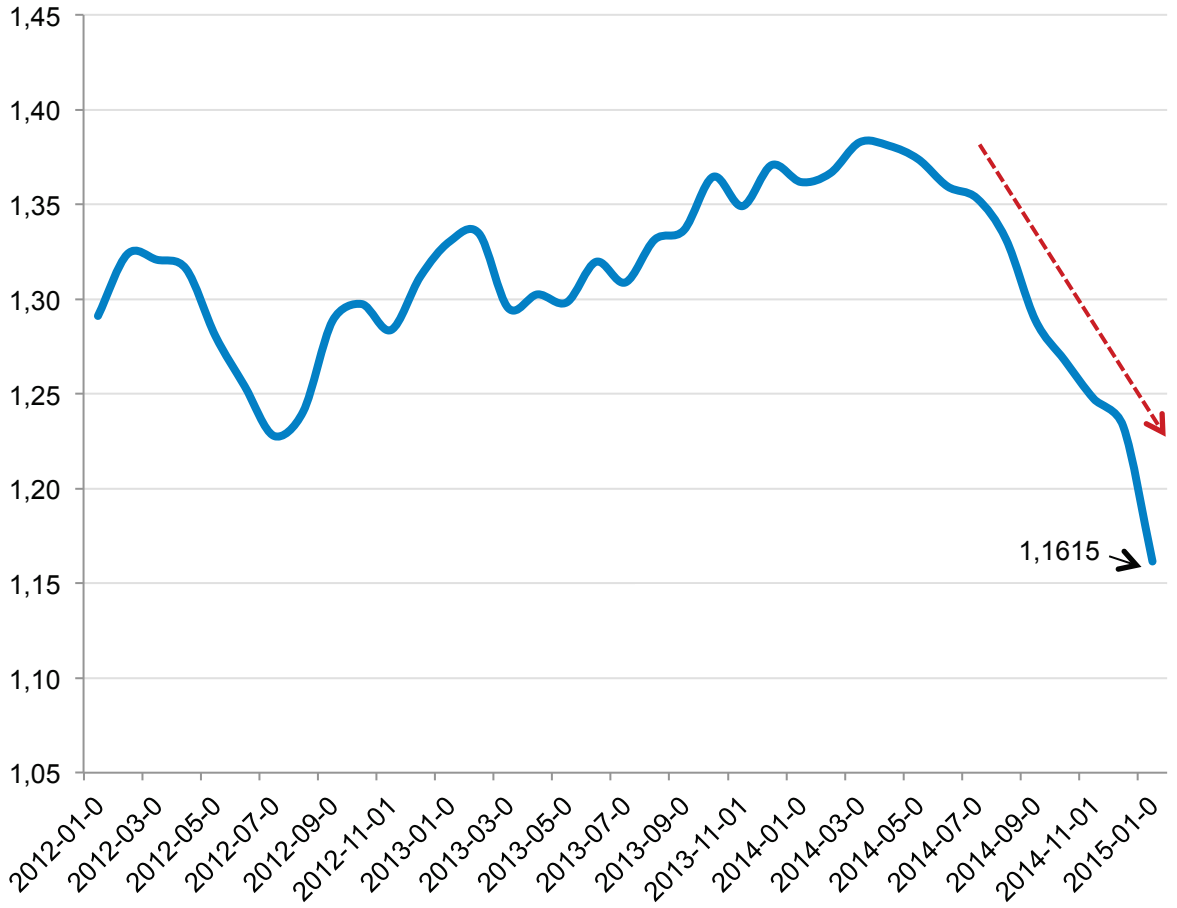

Font: Federal Reserve Economic Data

6. La recuperació té bases sòlides: competitivitat i exportacions...

Cambra Barcelona
'doing business'

Exportacions de béns i serveis
(En volum, índex base 2007=100)

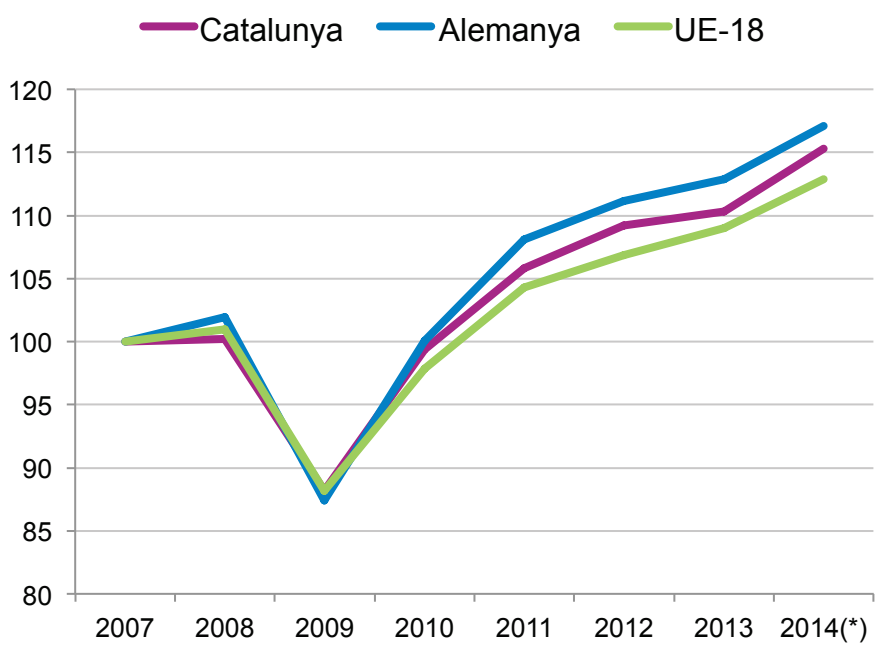

* Dades 2014 obtingudes a partir de l'estimació del desembre

Exportacions de béns
(A preus corrents, índex base 2007=100)

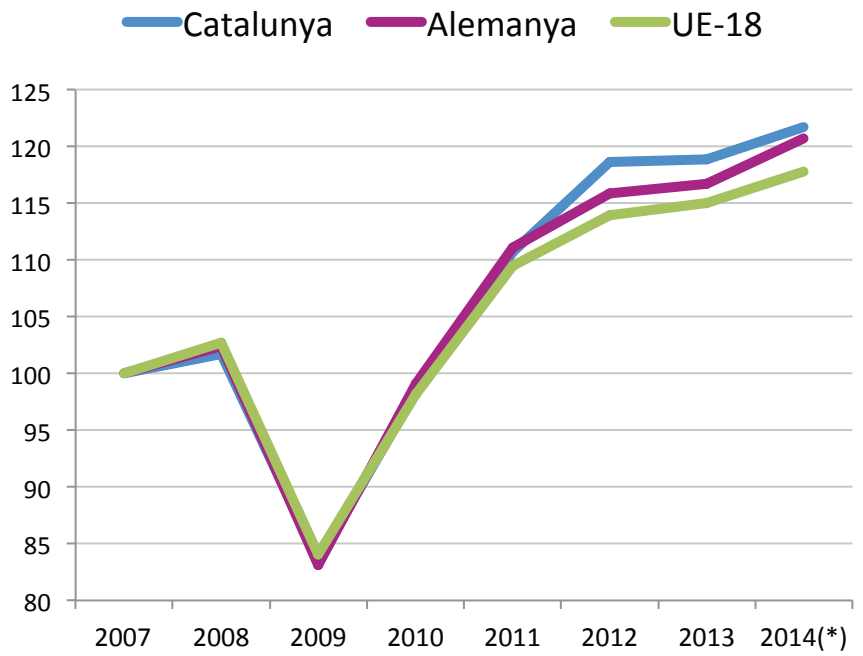

Font: Elaboració pròpia a partir d'Idescat i base de dades AMECO

- Millora competitivitat via salaris(↘) i productivitat (↗)
- Augment de las exportacions de béns i serveis catalanes en volum (15,3%), millor que la mitjana de la UEM-18 (12,9%) i per sota d'Alemanya (17,1%)
- 2014 any rècord per a l'exportació catalana de béns (a preus corrents): 21,7% més que el 2007, superant Alemanya i la mitjana de la zona euro

7. Les exportacions catalanes cada vegada més diversificades per destins...

Cambra Barcelona
'doing business'

Distribució exportacions de Catalunya per destins (en % s/ total)

Pes exportacions fora UE
Δ 9,4 P.P. des del 2000:
del 26,3% (2000) al
35,7%(2014)

- Destaquen Algèria, Brasil, Turquia, Xina i Rússia
- Catalunya exporta més a l'estranger que a la resta de l'Estat

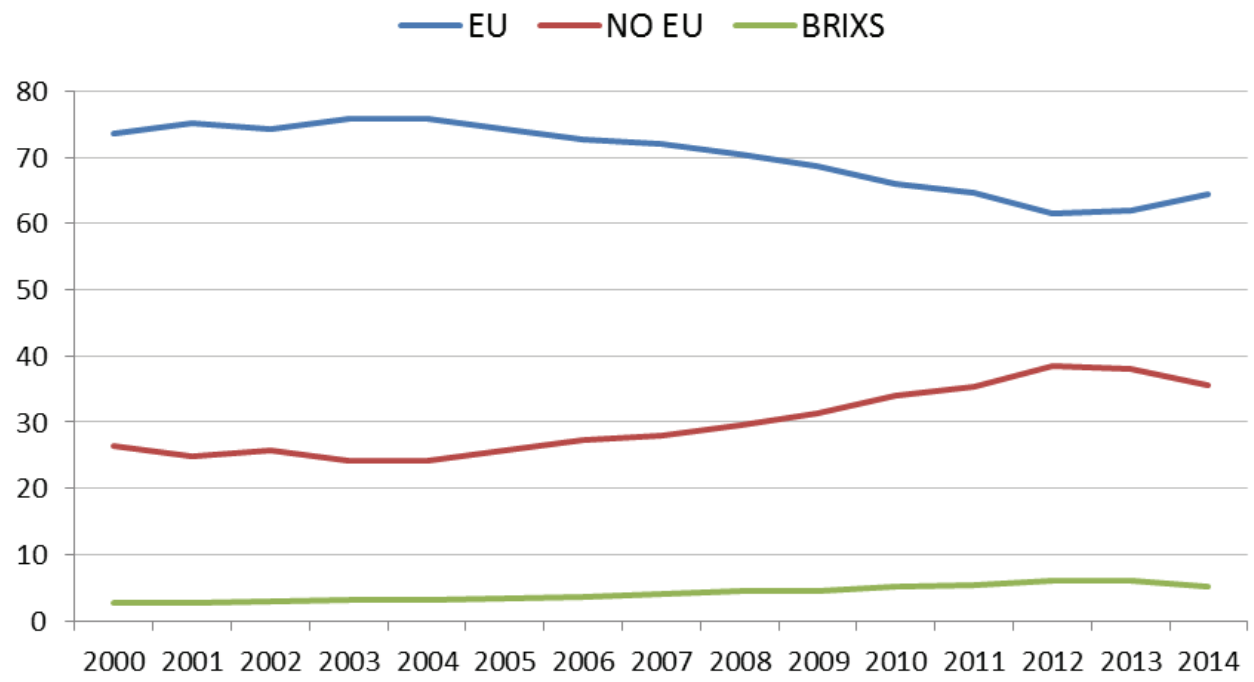

Font: Elaboració pròpia a partir de Datacomex

8. ...però també molt concentrades sectorial i empresarialment

Cambra Barcelona
'doing business'

Contribució al creixement de les exportacions a Catalunya per sectors 2008-2013 (% respecte el total)

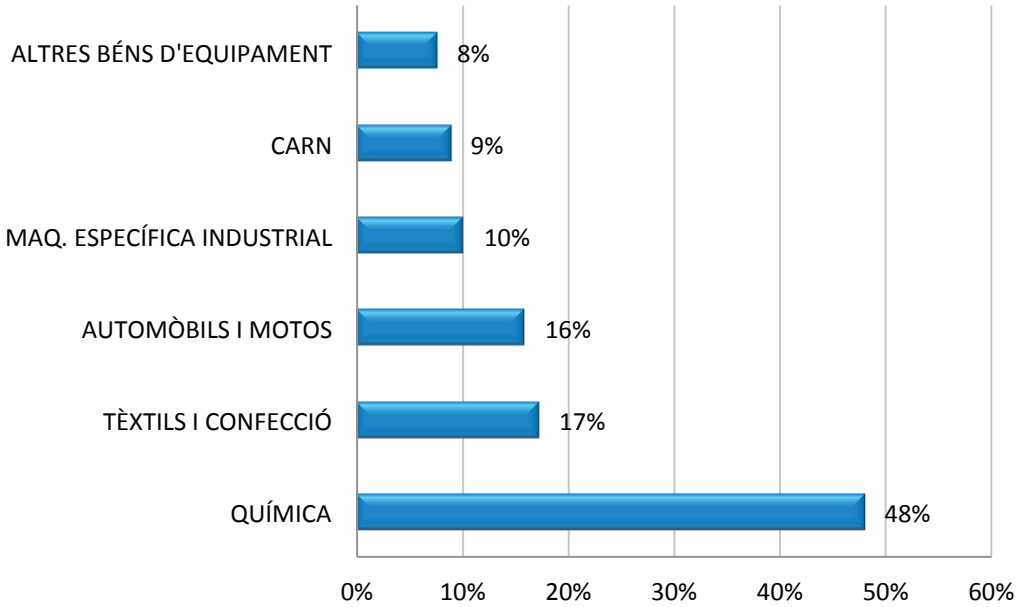

Font: Elaboració pròpia a partir de dades Datacomex

Concentració del volum d'exportació en empreses (% respecte el total)

CONCENTRACIÓ DE LES EXPORTACIONS (2013)	
5 primeres	14,5
10 primeres	21,1
25 primeres	29,1
50 primeres	37,2
100 primeres	**46,4**
500 primeres	70,3
1.000 primeres	80,7

Font: ICEX

- El pes de les exportacions es concentra en uns pocs sectors: productes químics, tèxtil, automoció, maquinària, carn, altres béns d'equipament…
- …i en un grup de 100 empreses molt exportadores

9. La internacionalització creixent de l'economia catalana, un canvi estructural

Cambra Barcelona
'doing business'

Exportació de béns i serveis (% del PIB)

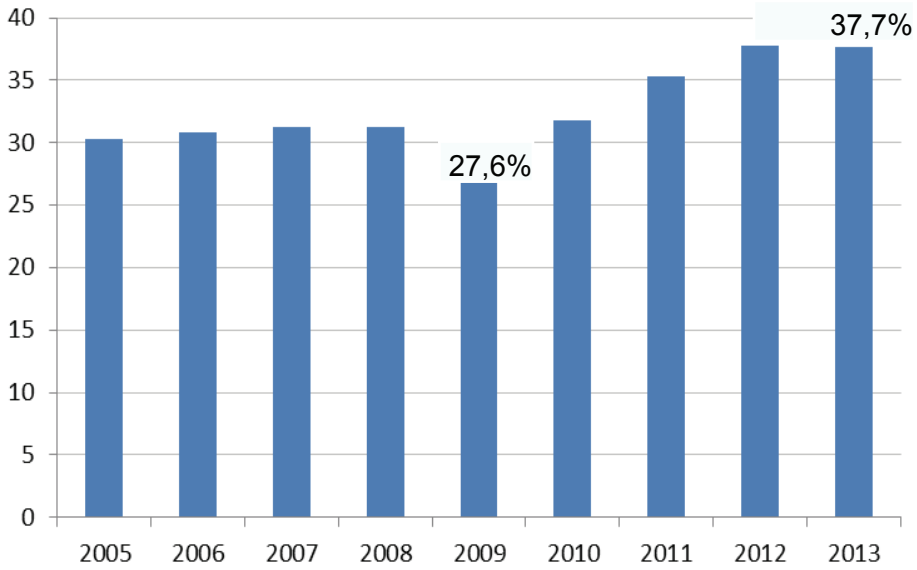

Font: Elaboració pròpia a partir de dades Idescat

Empreses exportadores regulars

EMPRESES EXPORTADORES REGULARS		
	Regulars*	Totals
2009	13.778	36.708
2010	13.607	39.682
2011	13.180	43.205
2012	13.810	46.069
2013	14.682	49.075
2014**	15.915	47.603

* Empreses que han exportat 4 o més anys consecutius
** Estimació
Font: ICEX

- Canvi estructural: pes exportacions s/ PIB del 30,3% el 2005 al 37,7% el 2013
- Nombre d'empreses exportadores regulars assoleix màxim històric: de 13.778 el 2009 a gairebé 16.000 el 2014

10. La internacionalització, sí ó sí

Cambra Barcelona
'doing business'

"UN VIAJE DE MIL KILÓMETROS SIEMPRE COMIENZA CON EL PRIMER PASO" LAO TSÉ

- La internacionalització és un eix estratègic, ja que incideix en tots els processos de creixement i expansió empresarial.
- La internacionalització és una oportunitat i una necessitat pel creixement i la sostenibilitat competitiva de les empreses.
- La situació econòmica actual està impactant a tots els sectors, i les empreses si volen créixer han d'obrir mercats a fora.

11. Assessorament i acompanyament a totes les fases

Cambra Barcelona
'doing business'

1. • Tenir-ho clar
2. • Diagnòstic del potencial exportador
3. • Prioritzar mercats. Analizar canales
4. • Definir un pla de treball
5. • Perseverar en la direcció marcada

12. Serveis d'internacional

Cambra Barcelona
'doing business'

Iniciació

Productes / Informació

INICIACIÓ A L'EXPORTACIÓ

T'acompanyem perquè surtis a l'exterior amb garanties

- Export Manager in-company
- Pla de promoció internacional
- iOrientació **Gratuït**
- Sessions d'iniciació a l'exportació

Informació

SESSIONS iBUSINESS

Solucions pràctiques i contactes, per abordar els mercats internacionals que t'interessen

- Esmorzars de negoci internacional
- Jornades sobre mercats internacionals

12. Serveis d'internacional

Cambra Barcelona
'doing business'

Mercats

A mida

INTERNATIONAL LANDING SERVICES

Global services to promote foreign business in Barcelona and Catalonia

- B2B Networking Events
- Welcome and Trade Seminars

PROSPECCIÓ COMERCIAL A MIDA

Som allà; som amb tu, ajudant-te a reconèixer socis i clients i a tancar vendes

- Borsa de Subcontractació industrial
- Go Món: Acció comercial a l'exterior **-10 %**
- Contactes internacionals **-10 %**

Tours

MISSIONS COMERCIALS

Analitza oportunitats de negoci internacional viatjant amb nosaltres, per a major seguretat i eficiència de resultats

- Missions a Àfrica-Orient mitjà
- Missions a Amèrica
- Missions a Àsia-Oceania
- Missions a Europa

12. Serveis d'internacional

Cambra Barcelona
'doing business'

Assessorament

Assessorament

ASSESSORAMENT INTERNACIONALITZACIÓ

Assessoraments específics per internacionalitzar el teu negoci

- Assessorament en negociació de contractes internacionals
- Assessorament lingüístic empreses exportadores (SALE) **-10 %**

Productes

INFORMES DUANERS

Documentem les mercaderies que sotmets a import/export, en la modalitat que et comporti més beneficis duaners i fiscals

- Número d'exportador autoritzat **-10 %**
- Informe d'origen preferencial
- Informes aranzelaris

12. Serveis d'internacional

Cambra Barcelona
'doing business'

13. El nostre equip, Xarxa exterior

PAI 15

Cambra Barcelona
'doing business'

14. El nostre equip, xarxa de consultors iniciació exportació

PAI 15

Cambra Barcelona
'doing business'

15. Calendari d'accions

Cambra Barcelona
'doing business'

Europa	Sector	Data
Croàcia, Eslovènia, Sèrbia	Plurisectorial	Setembre
Dinamarca, Bèlgica, Holanda (missió inversa)	Plurisectorial	Març
Estònia, Letònia, Lituània	Plurisectorial	Maig
Grècia, Xipre, Turquia	Plurisectorial	Maig
Polònia	Alimentació	Juny
Regne Unit	Plurisectorial	Novembre
Romania, Moldàvia, Bulgària	Plurisectorial	Juny

Àfrica_Orient Mitjà	Sector	Data
Algèria, Tunísia, Marroc	Sistemes industrials, altres	Març
Angola, Costa d'Ivori, Nigèria	Plurisectorial	Octubre
Aràbia Saudita, Dubai, Qatar	Plurisectorial	Novembre
Aràbia Saudita, Kuwait, Oman	Plurisectorial	Maig
Burkina Faso, Costa d'Ivori, Benín	Plurisectorial	Gener-Febrer
EAU	Alimentació, altres	Febrer
Egipte, Jordània, Líban	Plurisectorial	Març
Etiòpia, Sudan, Txad	Plurisectorial	Novembre
Gabon, Camerun, Congo	Plurisectorial	Octubre
Guinea Equatorial	Plurisectorial	Febrer
Iran, EAU, Azerbaidjan	Plurisectorial	Febrer
Iran, EAU	Automoció, Sistemes industrials	Juny
Israel	TIC, Medi ambient, Alimentació	Novembre
Marroc, Mauritània	Plurisectorial	Gener
Moçambic, Zàmbia	Plurisectorial	Abril
Nigèria, Camerun, Ghana	Plurisectorial	Febrer
Nigèria, Senegal, Angola	Alimentació	A determinar
Senegal, Mali, Cap Verd	Plurisectorial	Juny
Seychelles, Madagascar, Maurici	Plurisectorial	Maig
Sud-Àfrica	Plurisectorial	Novembre
Tanzània, Kenya, Uganda	Plurisectorial	Setembre

Amèrica	Sector	Data
Colòmbia, Panamà	TIC, Altres	Maig
Cuba	Plurisectorial	Febrer
Guatemala, Costa Rica	Plurisectorial	Març
Mèxic	Alimentació, Sistemes industrials	Setembre
Perú , Equador, Colòmbia	Sistemes industrials, Salut	Març
USA	TIC, Alimentació	Octubre
USA	Vitivinícola	A determinar
Xile, Perú	Sistemes industrials, Salut	Novembre

Àsia_Oceania	Sector	Data
Austràlia	Plurisectorial	A determinar
Japó (missió inversa)	Alimentació (vins i gourmet)	Febrer
Japó	Automoció, Béns industrials	Setembre
Kazakhastan, Uzbekistan, Kirguizistan	Plurisectorial	Abril
Myanmar, Tailàndia, Indonèsia	Plurisectorial	Març
Singapur, Malàisia, Indonèsia	Plurisectorial	Juny
Vietnam, Tailàndia, Filipines	Plurisectorial	Maig

Països BRIC	Sector	Data
Brasil, Uruguai	Plurisectorial	Octubre
Índia	Plurisectorial	Novembre
Rússia, Kazakhastan	Sistemes industrials	Juny
Xina	Tecnologies, Alimentació	Abril

Pla de Subcontractació	Sector	Data
Alemanya, França (Trobades europees)	Sistemes industrials	Maig/Octubre
Alemanya (Fira Sud-tec Medtec)	Sistemes industrials	Juny
Alemanya (Fira Medica)	Sistemes industrials	Novembre
Regne Unit (Fira Birmingham)	Sistemes industrials	Maig