

Informe trimestral del teixit empresarial i mercat del treball

4t trimestre 2022



Berguedà



Cambra
de Comerç de Barcelona
del Berguedà

Índex

pàgina

Idees claus	3
Infografia amb els principals resultats	4
Empreses	5
Resum trimestral i evolució dels comptes de cotització	5
Llocs de treball	6
Resum trimestral de les afiliacions total i règim SS	6
Evolució de les afiliacions dels assalariats i autònoms	7
Resum trimestral de les afiliacions per règim SS i sector econòmic	8
Resum trimestral dels assalariats per grandària de l'empresa	9
Afiliats	10
Resum trimestral i evolució total dels afiliats totals i per sexe	10
Evolució dels afiliats per grups d'edat i nacionalitat	11
Atur registrat	12
Resum mensual	12
Situació mensual per divisió d'activitat econòmica	13
Annex: Llistat de les principals empreses segons ingressos	14

Berguedà. Informe trimestral del teixit empresarial i mercat del treball. 4t trimestre 2022

El **nombre d'empreses** (comptes de cotització) a la comarca ha disminuït un 1,5% a finals de desembre de 2022 respecte a un any enrere, fins a les 1.228 empreses; aquesta evolució és oposada a la registrada pel conjunt de Catalunya (+0,3%). Així mateix, respecte al període anterior es registra un lleuger descens de 6 comptes de cotització (-0,5%) a la comarca. Per sectors, el teixit empresarial respecte a l'any anterior ha minvat a la construcció i als serveis (-4,0% i -2,2%, respectivament), mentre que la indústria ha crescut lleugerament (0,7%). Segons la grandària, el nombre d'empreses ha disminuït als dos trams de menor dimensió: un 1,5% entre les empreses fins als 9 treballadors i un 2,0% entre les de 10 a 49 treballadors; mentre que s'ha mantingut en els dos trams de més dimensió (de 50 a 249 treballadors i 250 i més treballadors).

Quant als **llocs de treball** totals (afiliacions a la Seguretat Social segons seu de l'empresa al règim general i al règim especial de treballadors autònoms), el nombre a la comarca ha disminuït un 0,9% respecte a l'any anterior, fins a les 11.420 afiliacions el 31 de desembre de 2022. Aquesta evolució negativa es registra per segon trimestre consecutiu –fet que no es donava des del desembre de 2020–, i és oposada a la del conjunt Catalunya (+2,7%). Tanmateix, la xifra d'afiliacions és la segona més elevada per aquest mes des del 2009¹, només per darrere de la dada de 2021 (11.520 afiliacions). Segons el tipus de règim d'afiliació, el nombre de llocs de treball també descendeix un 0,9% respecte a l'any anterior tant entre els assalariats com entre els autònoms. Per grans sectors econòmics, el nombre d'autònoms disminueix a tots els sectors respecte a l'any anterior, a excepció de la construcció que es manté. El nombre d'assalariats ha augmentat un 4,8% tant a la indústria com a la construcció; mentre que ha minvat un 3,3% als serveis i un 3,4% al sector primari. Pel que fa a la grandària de l'empresa, el nombre d'assalariats ha crescut anualment entre les microempreses (fins a 9 treballadors), les petites empreses (de 10 a 49 treballadors) i les empreses mitjanes (de 50 a 249 treballadors) –un 0,2%, un 1,5% i un 4,9%, respectivament; mentre que entre les empreses grans (de 250 treballadors i més) ha disminuït un 22,4%.

Si s'atén a la residència padronal de l'**afiliat**, en lloc de la seu de l'empresa, els afiliats han augmentat un 1,4% a la comarca respecte a un any enrere, fins a les 15.871 persones a finals de desembre de 2022, la xifra més elevada per aquest mes des del 2012 (inici de la sèrie disponible). Aquesta evolució és menys intensa que la registrada pel conjunt de Catalunya (2,7%). Per sexe, el creixement ha estat lleugerament més notable entre els homes (1,7%) que les dones (1,1%). Els afiliats registren un augment a tots els grans grups d'edat: el 0,6% entre les persones menors de 30 anys, el 0,6% entre les de 30 i 44 anys, el 3,3% de 45 a 54 anys i l'1,2% entre les de 55 anys o més. Per nacionalitat, cal destacar el creixement relatiu d'afiliats del 14,5% entre les persones de nacionalitat estrangera –que representen el 8,9% del total–, en front del 0,3% dels afiliats de nacionalitat espanyola. Si es comparen les afiliacions per seu social i per residència padronal, el nombre és superior en el segon cas (un 39% més); el motiu de la diferència és que molts treballadors residents al Berguedà es traslladen a una comarca diferent per treballar.

Pel que fa a les xifres d'**atur**, el 2022 tanca amb 1.704 persones aturades inscrites a les oficines de Treball de Catalunya a la comarca i esdevé el valor més baix en un mes de desembre des de l'any 2008. Aquesta xifra suposa una disminució del nombre d'aturats del 4,9%. Aquest ritme de descens es modera respecte a les taxes de juliol 2021 a juny 2022 i és inferior al registrat al conjunt de Catalunya (-6,2%). Per sexe, la reducció anual és més elevada entre els homes (-5,9%) que entre les dones (-4,2%). Per grans grups d'edat, l'atur ha disminuït a tots els trams analitzats: un 6,4% entre més joves (menors de 30 anys), un 7,4% a les de 30 a 44 anys, un 6,6% a les de 45 a 54 anys i un 1,9% a les de 55 anys i més. Per últim, l'atur disminueix a tots els tipus d'ocupació, en major o menor mesura, excepte entre els treballadors d'activitats agrícoles (+3,1%) i els professionals científics i intel·lectuals (+14,6%).

La **taxa d'atur registral** se situa en el 9,7% al desembre, la taxa més baixa des del 2008 –conjuntament amb la del juny de 2019–, i dues dècimes menys elevada que la del trimestre anterior, però tres dècimes per sobre a la registrada al conjunt de Catalunya (9,4%).

¹ Cal tenir present que des de desembre de 2020 les dades són provisionals i que l'Idescat realitza la publicació i l'explotació estadística dels fitxers d'afiliacions i comptes de cotització de la Seguretat Social que rep de la Tresoreria General de la Seguretat Social. Abans d'aquesta data la publicació de les dades detallades estava a càrrec de l'Observatori de Treball i Model Productiu de la Generalitat de Catalunya. Per aquest motiu la comparativa de la sèrie històrica podria ser no totalment comparable en algunes variables i àmbits geogràfics.

Berguedà - 31 de desembre 22

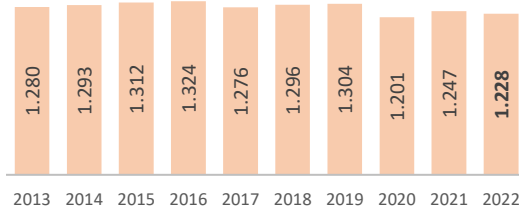
Empreses



Total 1.228

var. trim. anterior -0,5%
var. anual -1,5%

Dades setembre



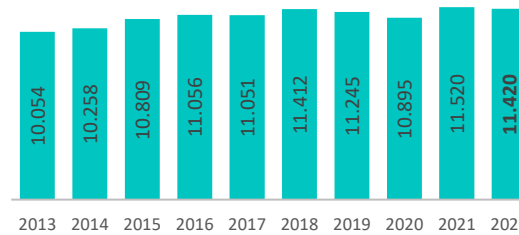
Llocs de treball



Total 11.420

var. trim. anterior -1,0%
var. anual -0,9%

Dades setembre



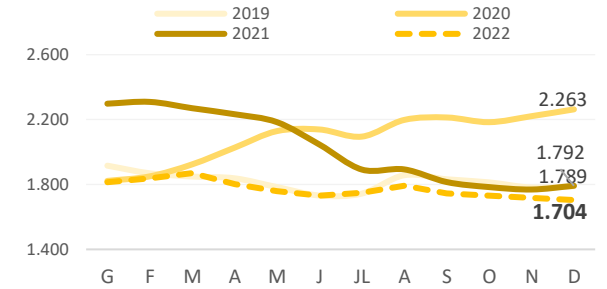
Aturats



Total 1.704

var. mes anterior -0,8%
var. anual -4,9%

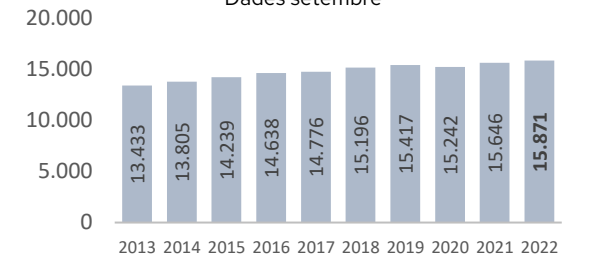
Dades setembre



Total 15.871

var. mes anterior -0,5%
var. anual 1,4%

Dades setembre



Afiliats

Règim afiliació

	Assalariats	Autònoms
Nombre	7.980	3.440
var. anual	-0,9%	-0,9%

Sectors

	Agricultura	Indústria	Construcció	Serveis
Nombre	595	2.235	1.230	7.360
var. anual	-2,5%	3,5%	2,5%	-2,5%

Sexe

	Home	Dona
Nombre	8.595	7.276
var. anual	1,7%	1,1%

Nacionalitat

	Espanyola	Estrangera
Nombre	14.463	1.408
var. anual	0,3%	14,5%

Edat

	Menys de 30 anys	De 30 a 44 anys	De 45 a 54 anys	De 55 anys i més
Nombre	2.566	5.610	4.247	3.448
var. anual	0,6%	0,6%	3,3%	1,2%

Font: Elaboració pròpia a partir de dades de l'Idescat i Generalitat de Catalunya

Notes: Empreses: Comptes de cotització

Afiliats: Afiliats a la Seguretat Social segons residència padronal de l'afiliat





Llocs de treball: Afiliacions a la Seguretat Social segons ubicació de la seu social empresa

Aturats: Aturats registrats a les oficines del SOC

Empreses

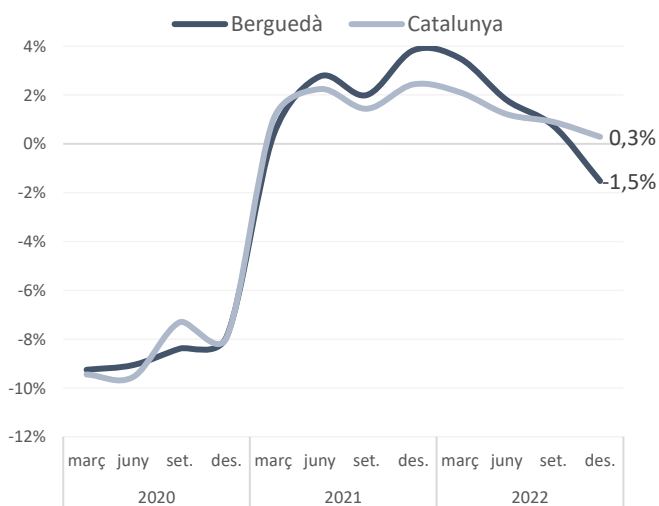
Comptes de cotització

Berguedà - 31 de desembre 22

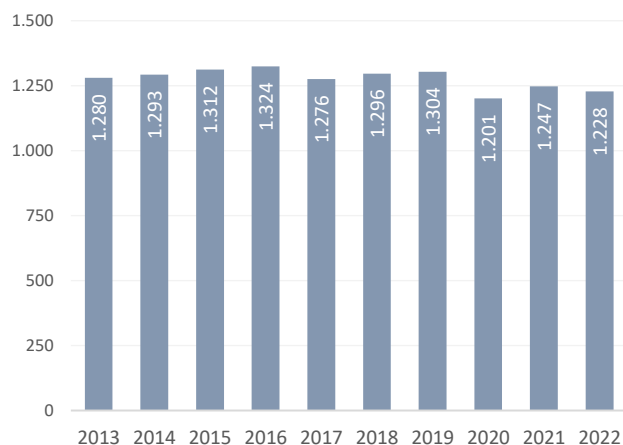
		% sobre el total	període anterior		mateix període any anterior	
			Variació absoluta	Variació relativa	Variació absoluta	Variació relativa
Per sector d'activitat						
 Agricultura	70	5,7%	-3	-4,1%	5	7,7%
 Indústria	148	12,1%	2	1,4%	1	0,7%
 Construcció	121	9,9%	-2	-1,6%	-5	-4,0%
 Serveis	889	72,4%	-3	-0,3%	-20	-2,2%
Per grandària del compte de cotització						
Fins a 9 treballadors	1.061	86,4%	-7	-0,7%	-16	-1,5%
De 10 a 49 treballadors	146	11,9%	0	0,0%	-3	-2,0%
De 50 a 249 treballador	19	1,5%	2	11,8%	0	0,0%
250 i més treballadors	2	0,2%	-1	-33,3%	0	0,0%
Total	1.228	100,0%	-6	-0,5%	-19	-1,5%

Font: Elaboració pròpia a partir de dades d'Idescat. ● taxa de variació positiva >0,5% ● taxa de variació entre -0,5% i +0,5% ● taxa de variació negativa <-0,5%

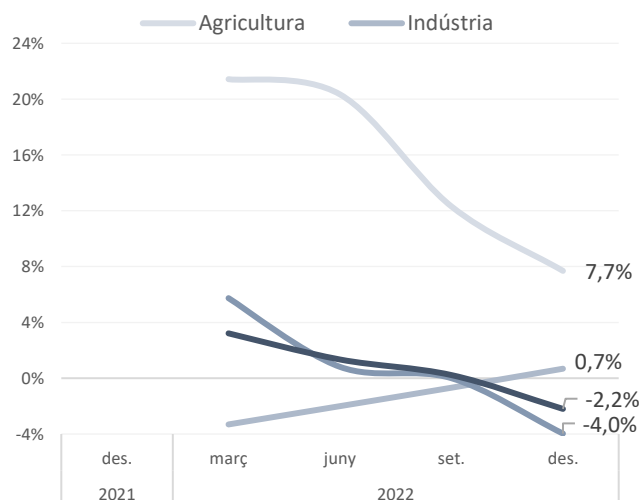
Total. Variació anual (%)



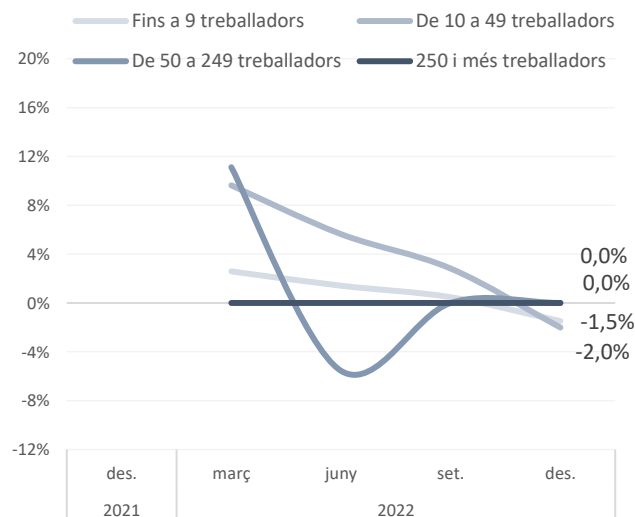
Total. Nombre 31 de desembre. Berguedà



Per sector d'activitat. Variació anual (%) Berguedà



Per grandària d'empresa. Variació anual (%) Berguedà



Notes: • Cal tenir present que des de desembre de 2020 l'Idescat realitza la publicació i l'exploració estadística dels fitxers d'afiliacions i comptes de cotització de la Seguretat Social que rep de la Tresoreria General de la Seguretat Social. Abans d'aquesta data la publicació de les dades detallades estava a càrrec de l'Observatori de Treball i Model Productiu de la Generalitat de Catalunya. Per aquest motiu la comparativa de la sèrie històrica podria ser no totalment comparable en algunes variables i àmbits geogràfics. • Les dades per sector d'activitat i grandària del compte de cotització només estan disponibles a l'Idescat

Font: Elaboració pròpia a partir de les dades de l'Idescat

Llocs de treball

Afiliacions a la Seguretat Social segons ubicació de la seu de l'empresa

Berguedà - 31 de desembre 22

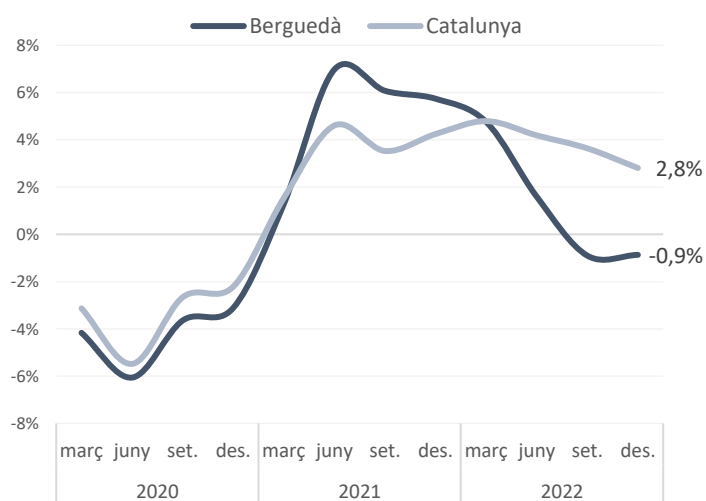
			període anterior		mateix període any anterior	
	Afiliacions	% sobre el total	Variació absoluta	Variació relativa	Variació absoluta	Variació relativa
Assalariats	7.980	69,9%	-125	-1,5%	-70	-0,9%
Autònoms	3.440	30,1%	15	0,4%	-30	-0,9%
Total	11.420	100,0%	-110	-1,0%	-100	-0,9%

Font: Elaboració pròpia a partir de les dades de l'Idescat

Nota: Assalariats: afiliacions al règim general i al règim especial de la mineria del carbó i Autònoms: afiliacions al règim especial de treballadors autònoms

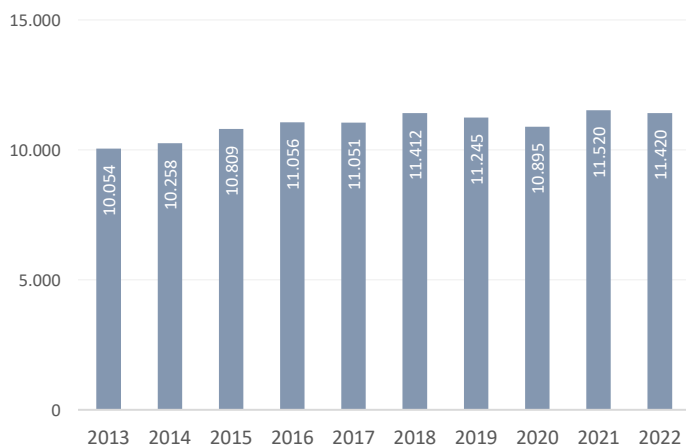
● taxa de variació positiva >0,5% ● taxa de variació entre -0,5% i +0,5% ● taxa de variació negativa < -0,5%

Total. Variació anual (%)



Font: Elaboració pròpia a partir de les dades de l'Idescat

Total. Nombre 31 de desembre. Berguedà

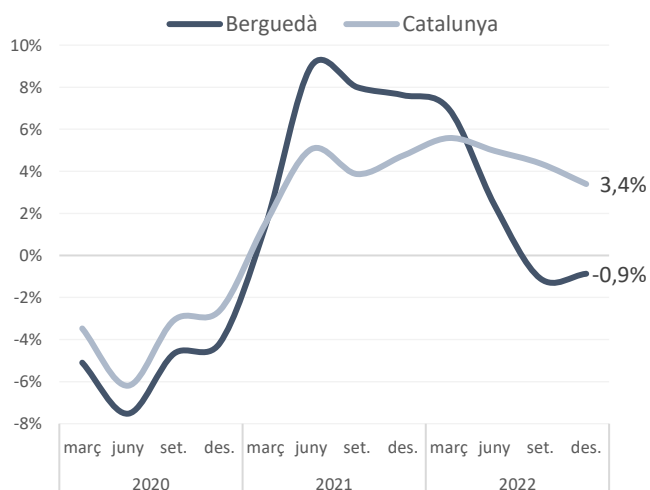


Font: Elaboració pròpia a partir de les dades de l'Idescat

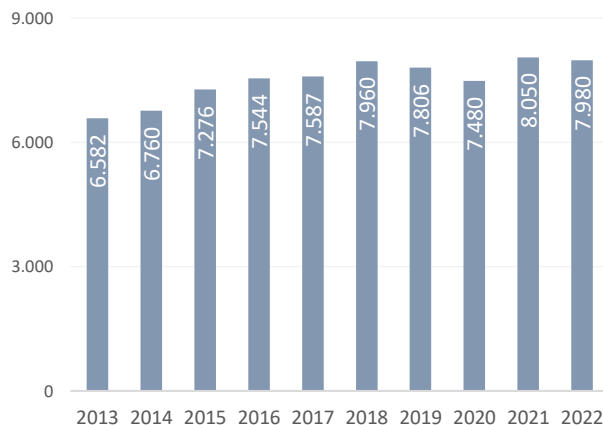
Llocs de treball

Afiliacions a la Seguretat Social segons ubicació de la seu de l'empresa

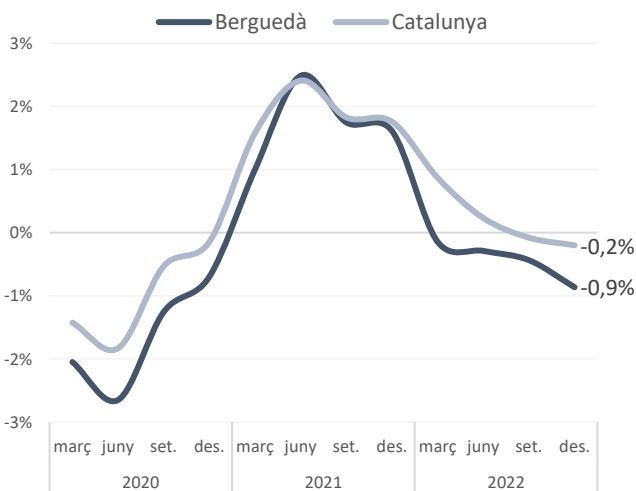
Assalariats. Variació anual (%) Berguedà



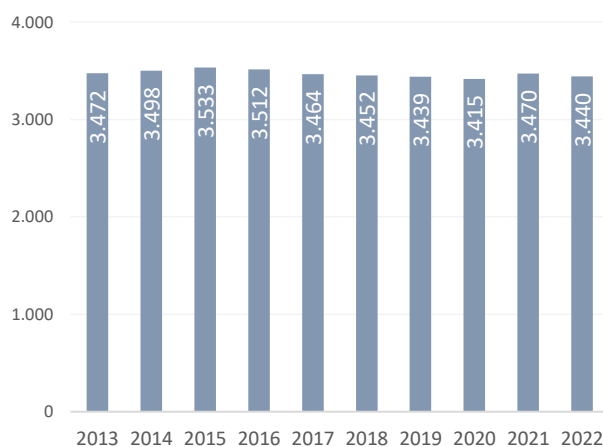
Assalariats. Nombre 31 de desembre. Berguedà



Autònoms. Variació anual (%) Berguedà



Autònoms. Nombre 31 de desembre. Berguedà



Notes: • Cal tenir present que des de desembre de 2020 l'Idescat realitza la publicació i l'explotació estadística dels fitxers d'afiliacions i comptes de cotització de la Seguretat Social que rep de la Tresoreria General de la Seguretat Social. Abans d'aquesta data la publicació de les dades detallades estava a càrrec de l'Observatori de Treball i Model Productiu de la Generalitat de Catalunya. **Per aquest motiu la comparativa de la sèrie històrica podria ser no totalment comparable en algunes variables i àmbits geogràfics.**





- Assalariats: afiliacions al règim general i al règim especial de la mineria del carbó i Autònoms: afiliacions al règim especial de treballadors autònoms
- Dades provisionals des del IVT.20

Font: Elaboració pròpia a partir de les dades d'Idescat.

Llocs de treball

Afiliacions a la Seguretat Social segons règim i sector econòmic

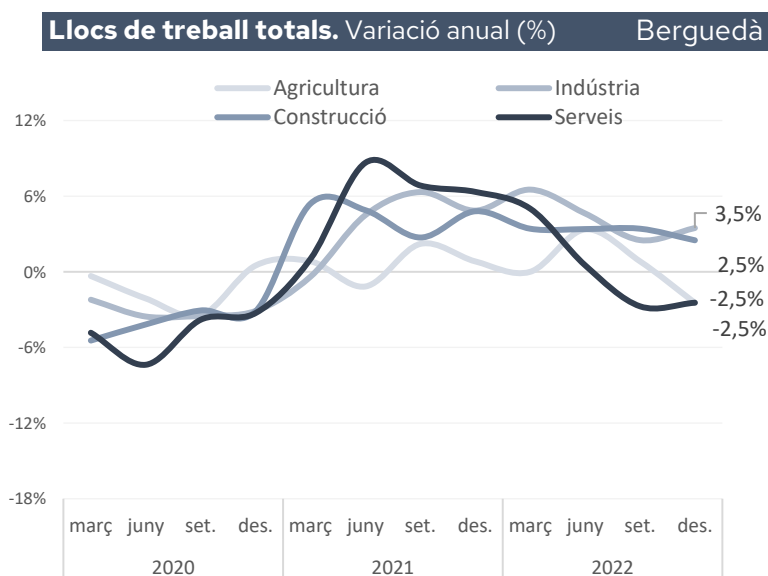
Berguedà - 31 de desembre 22

					període anterior			mateix període any anterior		
			% sobre el total règim		Variació absoluta	Variació relativa		Variació absoluta	Variació relativa	
Afiliacions			comarca	sector						
Agricultura 	Assalariats	140	1,8%	23,5%	-10	-6,7%	●	-5	-3,4%	●
	Autònoms	455	13,2%	76,5%	0	0,0%	●	-10	-2,2%	●
	Total	595	5,2%	100,0%	-10	-1,7%	●	-15	-2,5%	●
Indústria 	Assalariats	1.955	24,5%	87,5%	0	0,0%	●	90	4,8%	●
	Autònoms	280	8,1%	12,5%	-5	-1,8%	●	-15	-5,1%	●
	Total	2.235	19,6%	100,0%	-5	-0,2%	●	75	3,5%	●
Construcció 	Assalariats	660	8,3%	53,7%	10	1,5%	●	30	4,8%	●
	Autònoms	570	16,6%	46,3%	10	1,8%	●	0	0,0%	●
	Total	1.230	10,8%	100,0%	20	1,7%	●	30	2,5%	●
Serveis 	Assalariats	5.225	65,5%	71,0%	-125	-2,3%	●	-180	-3,3%	●
	Autònoms	2.135	62,1%	29,0%	15	0,7%	●	-5	-0,2%	●
	Total	7.360	64,4%	100,0%	-110	-1,5%	●	-185	-2,5%	●
TOTAL	Assalariats	7.980	100,0%	69,9%	-125	-1,5%	●	-70	-0,9%	●
	Autònoms	3.440	100,0%	30,1%	15	0,4%	●	-30	-0,9%	●
	Total	11.420	100,0%	100,0%	-110	-1,0%	●	-100	-0,9%	●

Font: Elaboració pròpia a partir de les dades d'Idescat.

Assalariats: afiliacions al règim general i al règim especial de la mineria del carbó i Autònoms: afiliacions al règim especial de treballadors autònoms

● taxa de variació positiva >0,5% ● taxa de variació entre -0,5% i +0,5% ● taxa de variació negativa < -0,5%



Notes: • Cal tenir present que des de desembre de 2020 l'Idescat realitza la publicació i l'exploració estadística dels fitxers d'afiliacions i comptes de cotització de la Seguretat Social que rep de la Tresoreria General de la Seguretat Social. Abans d'aquesta data la publicació de les dades detallades estava a càrrec de l'Observatori de Treball i Model Productiu de la Generalitat de Catalunya. **Per aquest motiu la comparativa de la sèrie històrica podria ser no totalment comparable en algunes variables i àmbits geogràfics.**

• Dades provisionals des del IVT.20

Assalariats

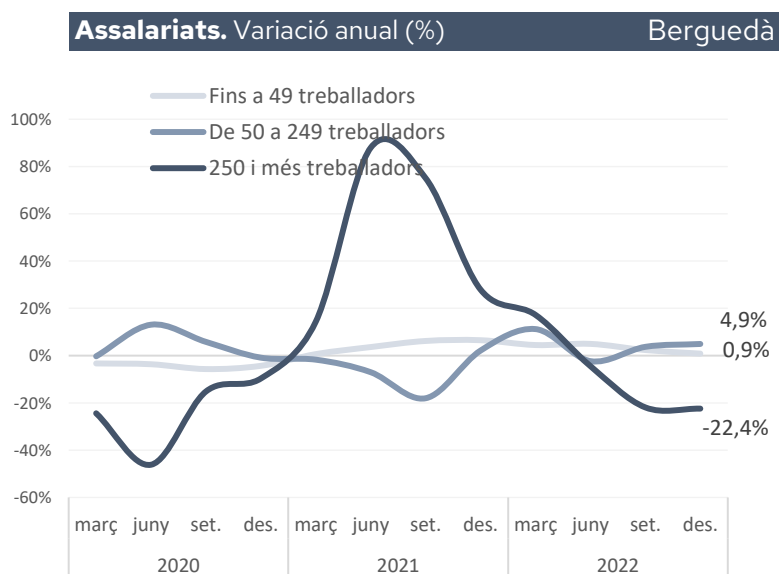
Afiliacions a la Seguretat Social règim general segons grandària de l'empresa

Berguedà - 31 de desembre 22

Assalariat:	% sobre el total	període anterior		mateix període any anterior		
		Variació absoluta	Variació relativa	Variació absoluta	Variació relativa	
Fins a 9 treballadors	2.800	35,1%	-5	-0,2%	5	0,2%
De 10 a 49 treballadors	3.050	38,2%	-10	-0,3%	45	1,5%
De 50 a 249 treballadors	1.490	18,7%	235	18,7%	70	4,9%
250 i més treballadors	640	8,0%	-340	-34,7%	-185	-22,4%
Total	7.980	100,0%	-125	-1,5%	-70	-0,9%

Font: Elaboració pròpia a partir de les dades d'Idescat.

● taxa de variació positiva >0,5% ● taxa de variació entre -0,5% i +0,5% ● taxa de variació negativa < -0,5%



Font: Elaboració pròpia a partir de les dades d'Idescat.

Notes: • Assalariats: afiliacions al règim general i al règim especial de la mineria del carbó
• Dades provisionals des del IVT.20

Afiliats a la Seguretat Social segons residència padronal de l'afiliat

Berguedà - 31 de desembre 22

Afiliats	% sobre el total	mes anterior		mateix mes any anterior	
		Variació absoluta	Variació relativa	Variació absoluta	Variació relativa

Per sexe:

Home	8.595	54,2%	-55	-0,6%	●	146	1,7%	●
Dona	7.276	45,8%	-23	-0,3%	●	79	1,1%	●

Per edats:

Menys de 30 anys	2.566	16,2%	-31	-1,2%	●	15	0,6%	●
De 30 a 44 anys	5.610	35,3%	-36	-0,6%	●	32	0,6%	●
De 45 a 54 anys	4.247	26,8%	11	0,3%	●	136	3,3%	●
De 55 anys i més	3.448	21,7%	-22	-0,6%	●	42	1,2%	●

Per nacionalitat

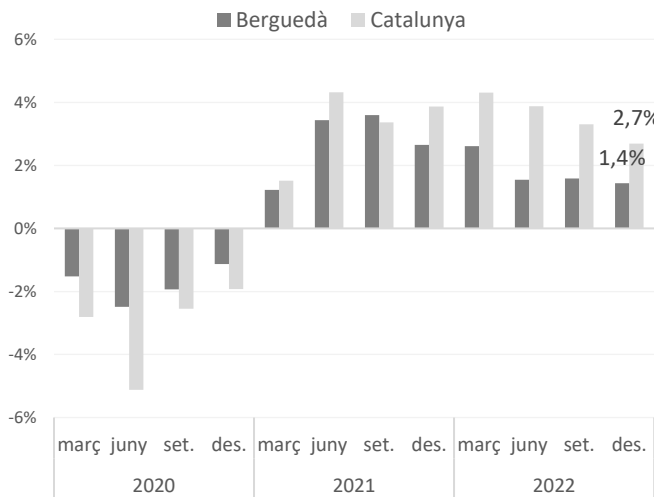
Espanyola	14.463	91,1%	-56	-0,4%	●	47	0,3%	●
Estrangera	1.408	8,9%	-22	-1,5%	●	178	14,5%	●

Total	15.871	100,0%	-78	-0,5%	●	225	1,4%	●
--------------	---------------	---------------	------------	--------------	---	------------	-------------	---

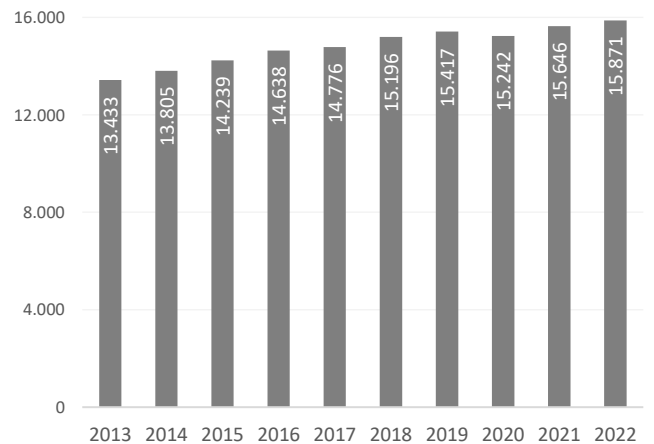
Font: Elaboració pròpia a partir de les dades d'Idescat

● taxa de variació positiva >0,5% ● taxa de variació entre -0,5% i +0,5% ● taxa de variació negativa < -0,5%

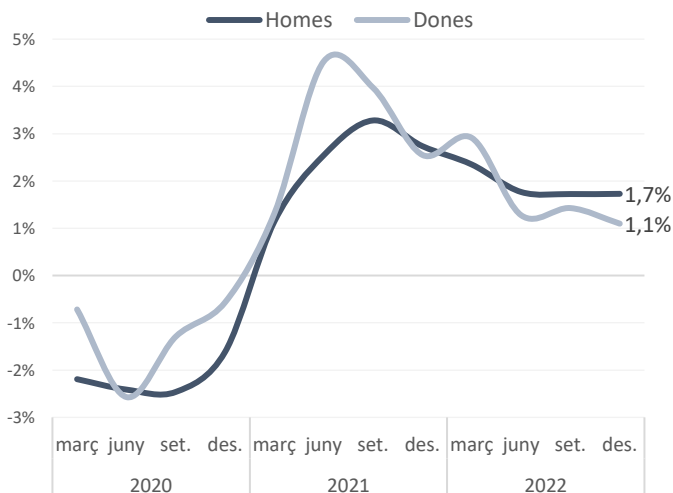
Total. Variació anual (%)



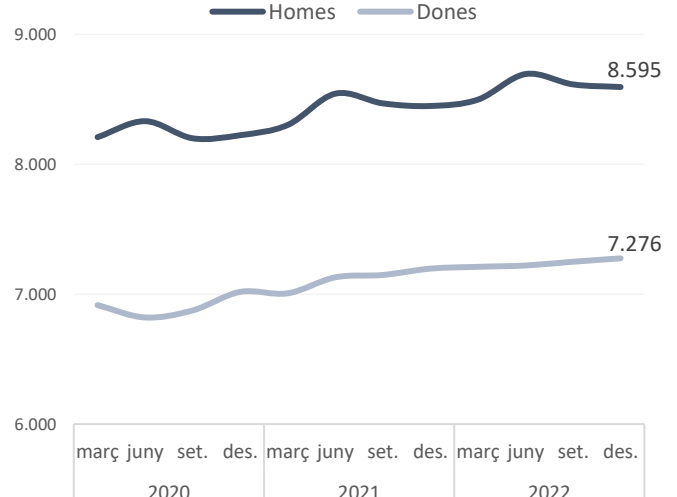
Total. Nombre 31 de desembre. Berguedà



Sexe. Variació anual (%) Berguedà



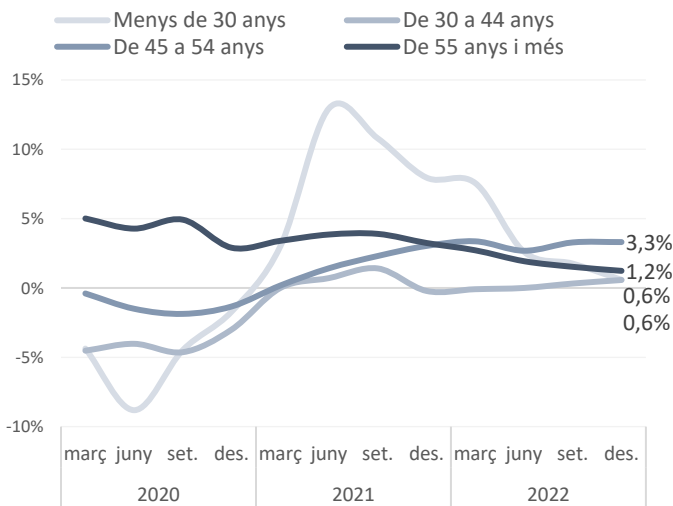
Sexe. Nombre Berguedà



Font: Elaboració pròpia a partir de les dades d'Idescat

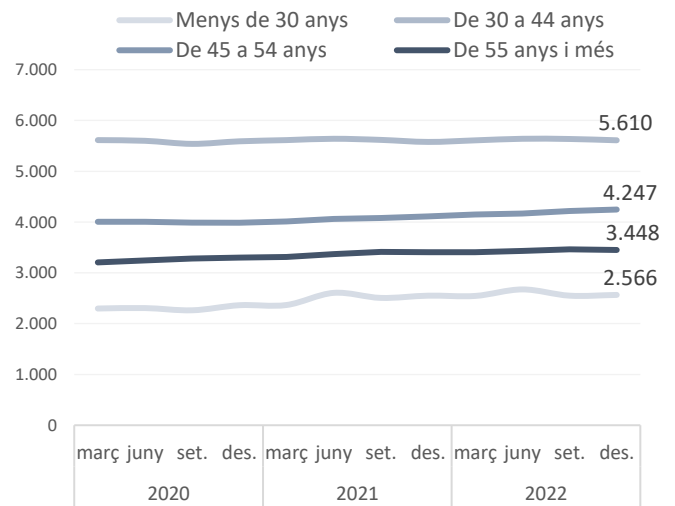
Afiliats a la Seguretat Social segons residència padronal de l'afiliat

Edat. Variació anual (%) Berguedà

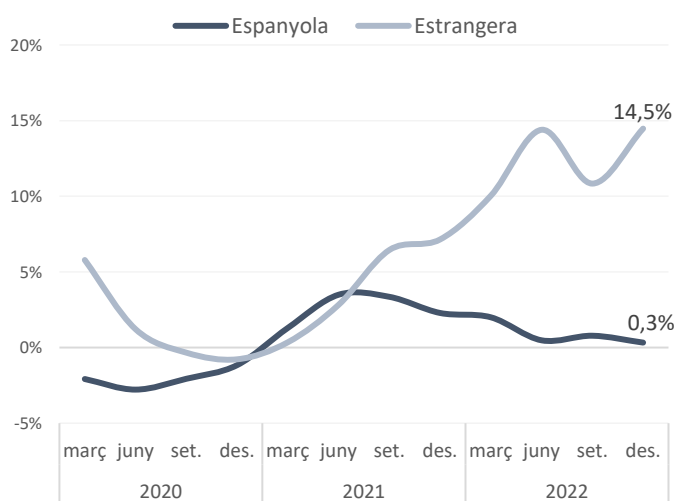


Font: Elaboració pròpia a partir de les dades d'Idescat

Edat. Nombre Berguedà

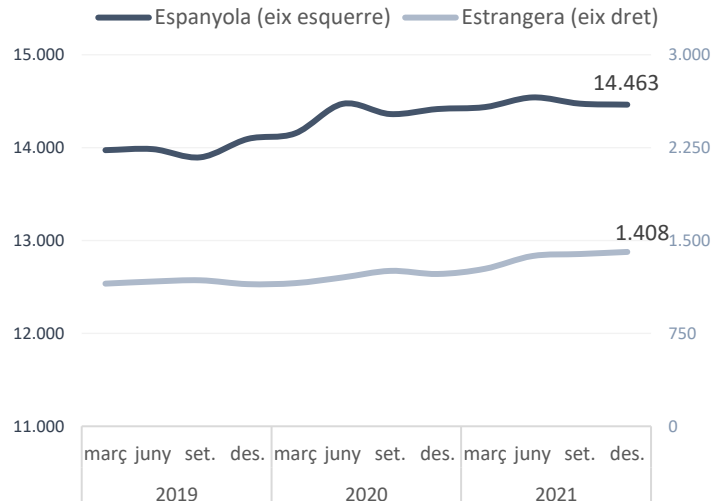


Nacionalitat. Variació anual (%) Berguedà



Font: Elaboració pròpia a partir de les dades d'Idescat

Nacionalitat. Nombre Berguedà



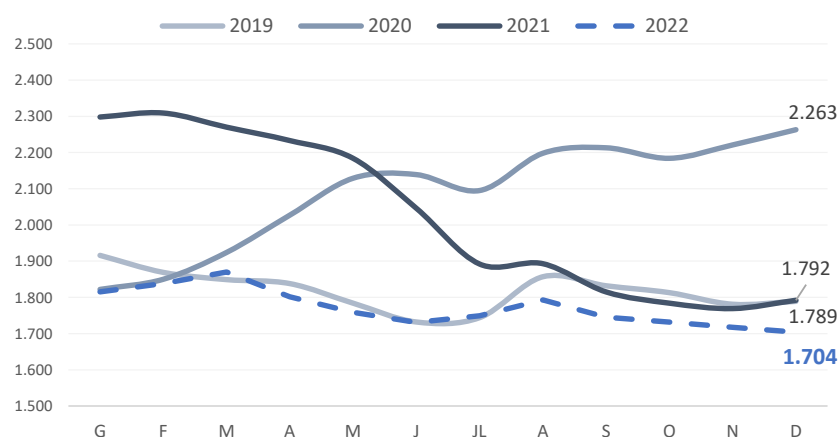
Atur registrat

Berguedà - 31 de desembre 22

	Atur registrat	% s/ el total	mes anterior		mateix mes any anterior	
			Variació absoluta	Variació relativa	Variació absoluta	Variació relativa
Per sexe:						
Home	707	41,5%	-5	-0,7%	-44	-5,9%
Dona	997	58,5%	-8	-0,8%	-44	-4,2%
Per edats:						
Menys de 30 anys	161	9,4%	-15	-8,5%	-11	-6,4%
De 30 a 44 anys	449	26,3%	11	2,5%	-36	-7,4%
De 45 a 54 anys	381	22,4%	1	0,3%	-27	-6,6%
De 55 anys i més	713	41,8%	-10	-1,4%	-14	-1,9%
Per ocupació:						
Ocupacions militars	1	0,1%	0		1	
Directors i gerents	9	0,5%	-1	-10,0%	-8	-47,1%
Professionals científics i intel·lectuals	110	6,5%	1	0,9%	14	14,6%
Tècnics i professionals de suport	139	8,2%	7	5,3%	-4	-2,8%
Empleats oficina comptables i administratius	156	9,2%	-12	-7,1%	-17	-9,8%
Treballadors restauració, personals i venedor	390	22,9%	-6	-1,5%	-24	-5,8%
Treb. act. agrícoles, ramaderes i pesqueres	33	1,9%	3	10,0%	1	3,1%
Artesans, treballadors indústries i construcció	215	12,6%	5	2,4%	-7	-3,2%
Operadors instal·lacions i màquines, i muntadors	180	10,6%	4	2,3%	-19	-9,5%
Ocupacions elementals	471	27,6%	-14	-2,9%	-25	-5,0%
Total	1.704	100%	-13	-0,8%	-88	-4,9%

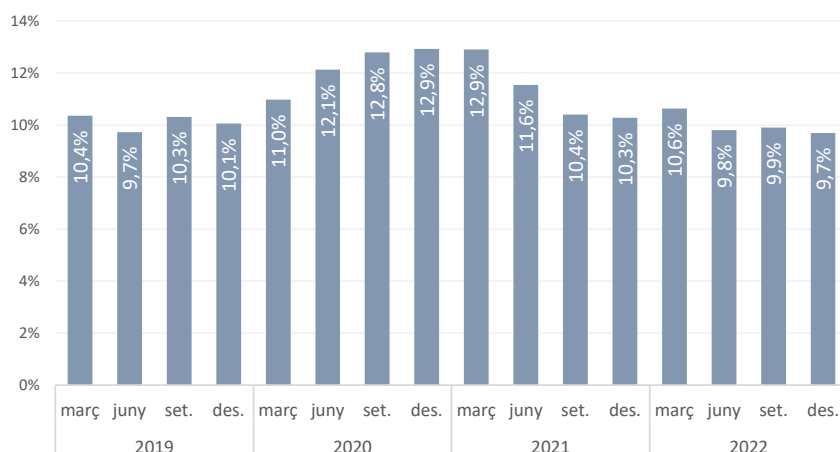
Font: Elaboració pròpia a partir de les dades de l'Observatori del Treball i Model Productiu de la Generalitat de Catalunya.

Evolució mensual del nombre d'aturats registrats



Font: Observatori de Treball i Model Productiu de la Generalitat de Catalunya.

Evolució trimestral de la taxa d'atur registrat



Font: Observatori de Treball i Model Productiu de la Generalitat de Catalunya.

Atur registrat

Berguedà - 31 de desembre 22

CCAE-09	Activitat Econòmica	Aturats registrats	% sobre el total	Mes anterior		Mateix mes any anterior	
				Variació absoluta	Variació relativa	Variació absoluta	Variació relativa
01	Agricultura, ramaderia i caça	25	1,47%	-5	-16,7%	1	4,2%
02	Silvicultura i explotació forestal	11	0,65%	0	0,0%	-1	-8,3%
03	Pesca i aqüicultura	0	0,00%	0		0	
05	Antracita, hulla i lignit	0	0,00%	0		-3	-100,0%
06	Petroli i gas natural	0	0,00%	0		0	
07	Minerals metàl·lics	0	0,00%	0		0	
08	Minerals no metàl·lics ni energètics	0	0,00%	0		-4	-100,0%
10	Indústries de productes alimentaris	75	4,40%	2	2,7%	0	0,0%
11	Fabricació de begudes	1	0,06%	0	0,0%	0	0,0%
13	Indústries tèxtils	63	3,70%	-6	-8,7%	-3	-4,5%
14	Confecció de peces de vestir	16	0,94%	1	6,7%	-1	-5,9%
15	Indústria del cuir i del calçat	2	0,12%	0	0,0%	-1	-33,3%
16	Indústries fusta i suro, exc. mobles	14	0,82%	2	16,7%	0	0,0%
17	Indústries del paper	3	0,18%	0	0,0%	-2	-40,0%
18	Arts gràfiques i suports enregistrats	1	0,06%	0	0,0%	-3	-75,0%
20	Indústries químiques	6	0,35%	0	0,0%	-1	-14,3%
21	Productes farmacèutics	0	0,00%	0		0	
22	Cautxú i plàstic	12	0,70%	2	20,0%	6	100,0%
23	Productes minerals no metàl·lics ncaa	3	0,18%	0	0,0%	-4	-57,1%
24	Metal·lúrgia	7	0,41%	-1	-12,5%	4	133,3%
25	Productes metàl·lics, exc. maquinària	17	1,00%	-3	-15,0%	1	6,3%
26	Productes informàtics i electrònics	0	0,00%	0		0	
27	Materials i equips elèctrics	2	0,12%	-1	-33,3%	-1	-33,3%
28	Maquinària i equips ncaa	5	0,29%	0	0,0%	-1	-16,7%
29	Vehicles de motor, remolcs i	4	0,23%	0	0,0%	1	33,3%
30	Altres materials de transport	1	0,06%	1		0	
31	Mobles	2	0,12%	-1	-33,3%	-2	-50,0%
32	Indústries manufactureres diverses	7	0,41%	0	0,0%	-2	-22,2%
33	Reparació i instal·lació de maquinària	15	0,88%	1	7,1%	5	50,0%
35	Energia elèctrica i gas	0	0,00%	0		-1	-100,0%
36	Aigua	0	0,00%	0		0	
37	Tractament d'aigües residuals	0	0,00%	0		0	
38	Tractament de residus	14	0,82%	0	0,0%	-8	-36,4%
39	Gestió de residus	0	0,00%	0		0	
41	Construcció d'immobles	64	3,76%	2	3,2%	-14	-17,9%
42	Construcció d'obres d'enginyeria civil	4	0,23%	0	0,0%	-2	-33,3%
43	Activitats especialitzades construcció	59	3,46%	7	13,5%	-2	-3,3%
45	Venda i reparació de vehicles motor	26	1,53%	1	4,0%	4	18,2%
46	Comerç engròs, exc. vehicles motor	57	3,35%	0	0,0%	10	21,3%
47	Comerç detall, exc. vehicles motor	178	10,45%	-2	-1,1%	11	6,6%
49	Transport terrestre i per canonades	21	1,23%	1	5,0%	12	133,3%
51	Transport aeri	0	0,00%	0		-1	-100,0%
52	Emmagatzematge i afins al transport	2	0,12%	-3	-60,0%	-1	-33,3%
55	Serveis d'allotjament	24	1,41%	-4	-14,3%	-13	-35,1%
56	Serveis de menjar i begudes	136	7,98%	-7	-4,9%	-13	-8,7%
58	Edició	0	0,00%	0		-2	-100,0%
59	Cinema i vídeo; enregistrament de so	9	0,53%	0	0,0%	3	50,0%
60	Ràdio i televisió	2	0,12%	1		2	
61	Telecomunicacions	0	0,00%	0		-1	-100,0%
62	Serveis de tecnologies de la	6	0,35%	1	20,0%	1	20,0%
63	Serveis d'informació	2	0,12%	-1	-33,3%	0	0,0%
64	Mediació financera	12	0,70%	-1	-7,7%	7	140,0%
65	Assegurances i fons pensions	2	0,12%	0	0,0%	0	0,0%
66	Activitats auxiliars mediació financera	6	0,35%	0	0,0%	1	20,0%
68	Activitats immobiliàries	5	0,29%	-2	-28,6%	1	25,0%
69	Activitats jurídiques i de comptabilitat	16	0,94%	-1	-5,9%	-2	-11,1%
70	Seus centrals i consultoria empresarial	4	0,23%	0	0,0%	2	100,0%
71	Serveis tècnics arquitectura i	13	0,76%	1	8,3%	1	8,3%
72	Recerca i desenvolupament	2	0,12%	1	100,0%	1	100,0%
73	Publicitat i estudis de mercat	1	0,06%	0	0,0%	-3	-75,0%
74	Activitats professionals i tècniques	13	0,76%	1	8,3%	-1	-7,1%
75	Activitats veterinàries	3	0,18%	0	0,0%	2	200,0%
77	Activitats de lloquer	5	0,29%	0	0,0%	0	0,0%
78	Activitats relacionades amb l'ocupació	170	9,98%	1	0,6%	-23	-11,9%
79	Aqències viatges i operadors turístics	1	0,06%	0		1	
80	Activitats de seguretat i investigació	3	0,18%	1	50,0%	0	0,0%
81	Serveis a edificis i de jardineria	76	4,46%	-5	-6,2%	-7	-8,4%
82	Activitats administratives d'oficina	20	1,17%	2	11,1%	7	53,8%
84	Adm. pública, Defensa i SS obligatòria	126	7,39%	6	5,0%	-13	-9,4%
85	Educació	38	2,23%	-1	-2,6%	0	0,0%
86	Activitats sanitàries	16	0,94%	5	45,5%	4	33,3%
87	Serveis socials amb allotjament	63	3,70%	-3	-4,5%	-12	-16,0%
88	Serveis socials sense allotjament	29	1,70%	2	7,4%	-2	-6,5%
90	Activitats artístiques i d'espectacles	7	0,41%	0	0,0%	2	40,0%
91	Biblioteques i museus	1	0,06%	0	0,0%	-2	-66,7%
92	Jocs d'atzar i apostes	0	0,00%	0		0	
93	Activitats esportives i d'entreteniment	8	0,47%	1	14,3%	0	0,0%
94	Activitats associatives	9	0,53%	-1	-10,0%	-2	-18,2%
95	Reparació ordinadors i efectes	0	0,00%	-2	-100,0%	-2	-100,0%
96	Altres activitats de serveis personals	19	1,12%	-2	-9,5%	-12	-38,7%
97	Llars que ocupen personal domèstic	26	1,53%	0	0,0%	-4	-13,3%
99	Organismes extraterritorials	0	0,00%	0		0	
SA	Sense ocupació anterior	106	6,22%	-4	-3,6%	-2	-1,9%
Total		1.704	100%	-13	-0,8%	-88	-4,9%

Font: Observatori de Treball i Model Productiu de la Generalitat de Catalunya

● taxa de variació negativa < -0,5% ● taxa de variació entre -0,5% i +0,5% ● taxa de variació positiva > 0,5%

Llistat d'empreses amb seu a la comarca segons ingressos d'explotació (informació del darrer any disponible)

Berguedà

Nom	Darrer any disponible	Ingressos d'explotació (milers €)	Nombre de treballadors	Importador / Exportador	Imp (%)	Exp (%)	CP	Localitat
CATALANA DE PINSOS, SA	31/12/2020	37.821	30	No realiza actividad exterior	n.d.	n.d.	08611	OLVAN
REMCBCN S.L.	31/12/2020	26.085	381	Exportador	n.d.	1,00	08600	BERGA
SERRADORA BOIX SL	31/12/2021	25.338	113	Importador / Exportador	n.d.	7,00	08692	PUIG-REIG
TRANSFORMA 21 SL	31/12/2020	23.840	86	Importador / Exportador	12	4,00	08680	GIRONELLA
COMERCIAL PERALBA SA	31/12/2020	20.389	54	Importador / Exportador	4,00	9,00	08600	BERGA
CONSULTORS D'ACCIO DE TREBALL TEMPORAL EMPRESA TREBALL TEMPORAL SL	31/12/2021	19.094	935	No realiza actividad exterior	n.d.	n.d.	08600	BERGA
WEELKO BARCELONA SL.	31/12/2021	18.065	30	Importador / Exportador	99	72	08600	BERGA
CEDINSA CONSERVACIO SL	31/12/2021	16.422	74	No realiza actividad exterior	n.d.	n.d.	08692	PUIG-REIG
PASQUINA SA	31/12/2021	13.801	47	No realiza actividad exterior	n.d.	n.d.	08600	BERGA
FAERCH BARCELONA S.L.	31/12/2020	12.933	76	Importador / Exportador	76	47,00	08611	OLVAN
SERRADORA FORESTAL DE CATALUNYA S.L.	31/12/2020	12.356	31	Importador	19,00	n.d.	08611	OLVAN
ESPECIALITATS PIRINEUS SA	31/12/2020	11.276	41	Exportador	n.d.	13,00	08600	BERGA
BALLUS SA	31/12/2020	10.337	27	No realiza actividad exterior	n.d.	n.d.	08600	BERGA
MEROLTEX SL	31/12/2021	9.402	44	Importador	73,00	n.d.	08692	PUIG-REIG
CONTAINERS DEL BERGUEDA SL	31/12/2020	9.091	67	No realiza actividad exterior	n.d.	n.d.	08600	BERGA
GUAL STAINLESS SL	31/12/2021	8.435	6	Importador / Exportador	9,00	n.d.	08600	BERGA
AGUSTIN BARRAL SA	31/12/2021	7.880	29	Importador / Exportador	29,00	n.d.	08696	LA POBLA DE LILLET
SERVIOBRES QUERALT SL.	31/12/2021	7.802	30	No realiza actividad exterior	n.d.	n.d.	08600	BERGA
CARNIQUES VALLDAN SA	31/12/2020	6.883	47	Exportador	n.d.	1,00	08600	BERGA
INDABER INDUSTRIA AVICOLA DEL BERGUEDA SL	31/12/2020	6.635	48	No realiza actividad exterior	n.d.	n.d.	08693	CASSERRES
BALVITEX SA	31/12/2020	5.760	93	Importador	n.d.	n.d.	08680	GIRONELLA
MADERAS CUNILL SA	31/12/2021	5.721	24	Importador / Exportador	70,00	n.d.	08611	OLVAN
GUAL STEEL SL	31/12/2021	5.350	7	Importador / Exportador	n.d.	n.d.	08600	BERGA
VAG NAVISYSTEMS SL	31/12/2020	5.274	4	Importador	58	n.d.	08600	BERGA
PINSOS CASAS, SOCIEDAD LIMITADA	31/12/2021	5.208	13	No realiza actividad exterior	n.d.	n.d.	08612	MONTMAJOR
EXPLOTACIO FORESTAL DE CATALUNYA S.L.	31/12/2021	5.130	5	No realiza actividad exterior	n.d.	n.d.	08611	OLVAN
AGRENER INDUSTRIAL SL	31/12/2020	5.072	15	Importador / Exportador	90,00	10,00	08692	PUIG-REIG
CALABUIG AGROPECUARIA SL	31/12/2021	4.957	6	No realiza actividad exterior	n.d.	n.d.	08612	MONTMAJOR
COMERCIAL DOMENEC ROCA SA	31/12/2021	4.798	15	No realiza actividad exterior	n.d.	n.d.	08600	BERGA
EMBOTITS CUSCO SA	31/12/2020	4.556	2	No realiza actividad exterior	n.d.	n.d.	08696	LA POBLA DE LILLET
SOCIEDAD ANONIMA TEJIDOS ESPECIALES LONA	31/12/2020	4.475	44	No realiza actividad exterior	n.d.	n.d.	08698	CERCS
DECAPULP SL.	31/12/2020	3.979	38	Importador / Exportador	n.d.	n.d.	08693	CASSERRES
TRACTAMENTS ECOLOGICS SA	31/12/2019	3.896	64	No realiza actividad exterior	n.d.	n.d.	08600	BERGA
PLANAFIL SA	31/12/2020	3.744	16	Importador / Exportador	31	n.d.	08693	CASSERRES
SOQUIBER LABORATORIOS COSP SA	31/12/2020	3.688	4	Importador / Exportador	n.d.	n.d.	08600	BERGA
CAL VISO SL	31/12/2021	3.680	5	No realiza actividad exterior	n.d.	n.d.	08692	PUIG-REIG
MAS D'EN BOSCH SA	31/12/2020	3.366	103	No realiza actividad exterior	n.d.	n.d.	08600	BERGA
RAMADERS DE MUNTANYA DEL BERGUEDA S.C. C LTDA	31/12/2020	3.328	7	No realiza actividad exterior	n.d.	n.d.	08600	BERGA
MATERIALS CASSERRES SA	31/12/2020	3.170	14	Importador / Exportador	n.d.	n.d.	08693	CASSERRES
EMBOTITS CASOLANS DE MONTMAJOR CASA FIGOLS SL	31/12/2021	3.038	30	Exportador	n.d.	n.d.	08612	MONTMAJOR
TESI INDUSTRIAL EUROPA SL	31/12/2019	2.974	31	Importador / Exportador	15,00	n.d.	08692	PUIG-REIG
BEGUDES I DISTRIBUCIONS DEL BERGUEDA SL	31/12/2021	2.965	9	No realiza actividad exterior	n.d.	n.d.	08600	BERGA
ADVANCED SPORT & NUTRITIONS LAB SL.	31/12/2020	2.907	20	Importador / Exportador	n.d.	n.d.	08693	CASSERRES
AILLAMENTS I INSTAL·LACIONS RIAL SL	31/12/2021	2.875	28	No realiza actividad exterior	n.d.	n.d.	08600	BERGA
PANIFICADORA BERGA VALLDAN SA	31/12/2020	2.762	52	No realiza actividad exterior	n.d.	n.d.	08600	BERGA
EXPANSION FARMA SL	31/12/2021	2.636	7	Importador	n.d.	n.d.	08600	BERGA
FIBRAS HILADAS ESTEVA SA	31/12/2021	2.574	38	No realiza actividad exterior	n.d.	n.d.	08610	AVIA
ROVIROLI SL.	31/12/2020	2.555	1	Exportador	n.d.	n.d.	08517	SAGAS
XARCAIBA SL	31/12/2021	2.547	20	Exportador	n.d.	n.d.	08692	PUIG-REIG
SISTACH SA	31/12/2020	2.500	8	No realiza actividad exterior	n.d.	n.d.	08600	BERGA

Font: SABI

Nota: El SABI (Sistema d'Anàlisi de Balanços Ibèrics) és una eina web que dona informació sobre els balanços de més de 2,7 milions d'empreses nacionals, a partir de la base de dades d'Informa. No recull informació sobre les entitats financeres ni autònoms.

 Carrer Rafael Casanova, 6
08600 Berga

 bergueda@cambrabcn.cat

 934 169 300 ext. 1032

www.cambrabcn.cat

