

Informe trimestral del teixit empresarial i mercat del treball

3r trimestre 2023



Berguedà



Cambra
de Comerç de Barcelona
del Berguedà

Índex

pàgina

Idees claus	3
Infografia amb els principals resultats	4
Empreses	5
Resum trimestral i evolució dels comptes de cotització	5
Llocs de treball	6
Resum trimestral de les afiliacions total i règim SS	6
Evolució de les afiliacions dels assalariats i autònoms	7
Resum trimestral de les afiliacions per règim SS i sector econòmic	8
Resum trimestral dels assalariats per grandària de l'empresa	9
Afiliats	10
Resum trimestral i evolució total dels afiliats totals i per sexe	10
Evolució dels afiliats per grups d'edat i nacionalitat	11
Atur registrat	12
Resum mensual	12
Situació mensual per divisió d'activitat econòmica	13
Annex: Llistat de les principals empreses segons ingressos	14

Berguedà. Informe trimestral del teixit empresarial i mercat del treball.

3r trimestre 2023

El **nombre d'empreses** (comptes de cotització) a la comarca ha disminuït un 1,4% a finals de setembre del 2023 respecte a un any enrere, fins a les 1.217 empreses; aquesta evolució és de signe contrari a la registrada pel conjunt de Catalunya (+0,8%). Així mateix, respecte al trimestre anterior es registra una lleugera disminució de 7 comptes de cotització (-0,6%) a la comarca. Per sectors, el teixit empresarial només ha augmentat respecte a l'any anterior a la indústria (+2,1%) i ha minvat a la resta: un 1,3% als serveis, un 1,4% a l'agricultura i un 5,7% a la construcció. Segons la grandària, el nombre d'empreses només ha augmentat entre les empreses mitjanes (de 50 a 249 treballadors), un 11,8%, i a la resta ha disminuït: un 1,3% a les microempreses (fins a 9 treballadors) –que representen el 86,6% del total– un 2,7% a les petites (de 10 a 49 treballadors) i un 33,3% (una empresa menys) a les grans empreses (de 250 i més treballadors).

Quant als **llocs de treball** totals (afiliacions a la Seguretat Social segons seu de l'empresa al règim general i al règim especial de treballadors autònoms), el nombre a la comarca ha disminuït un 0,9% respecte a l'any anterior, fins a les 11.425 afiliacions el 30 de setembre de 2023. Aquesta evolució negativa es registra per cinquè trimestre consecutiu –fet que no es donava des del desembre de 2020–, i és oposada a la del conjunt Catalunya (+3,6%). Tanmateix, la xifra d'afiliacions és la segona més elevada per aquest mes des del 2009¹, només per darrere de la dada de 2021 (11.520 afiliacions). Segons el tipus de règim d'afiliació, el nombre de llocs de treball descendeix un 1,7% entre els assalariats, mentre que augmenta un 0,9% entre els autònoms, evolució oposada a la del conjunt de Catalunya en el primer cas (+4,2% els assalariats) i la mateixa en el segon cas (+0,9% els autònoms). Per grans sectors econòmics, el nombre d'autònoms augmenta a la construcció i als serveis (un 1,8% i un 1,2%, respectivament), es manté al primari i minva un 1,8% a la indústria. El nombre d'assalariats ha crescut a tots els sectors (el 3,3% a l'agricultura, l'1,8% a la indústria i el 0,8% a la construcció), excepte al serveis (-3,3%). Pel que fa a la grandària de l'empresa, el nombre d'assalariats ha crescut anualment entre les microempreses i les empreses mitjanes, un 0,9% i un 20,3%, respectivament; mentre que ha disminuït entre les petites i grans empreses, un 1,5% i un 36,7%, respectivament.

Si s'atén a la residència padronal de l'**afiliat**, en lloc de la seu de l'empresa, els afiliats han augmentat un 1,8% a la comarca respecte a un any enrere, fins a les 16.150 persones a finals de setembre del 2023, la xifra més elevada des del 2012 (inici de la sèrie disponible). Aquesta evolució és lleugerament menys intensa que la registrada pel conjunt de Catalunya (3,5%). Per sexe, el creixement ha estat lleugerament més notable entre les dones que els homes (un 2,1% i un 1,5%, respectivament). Els afiliats registren un augment a tots els grans grups d'edat, excepte entre les de 30 i 44 anys (-1,5%) per efectes demogràfics. Per nacionalitat, cal destacar el creixement anual relatiu del 15,8% entre les persones de nacionalitat estrangera –que representen el 10% del total–, en front del 0,4% dels afiliats de nacionalitat espanyola. Si es comparen les afiliacions per seu social i per residència padronal, el nombre és superior en el segon cas (un 41% més); el motiu de la diferència és que molts treballadors residents al Berguedà es traslladen a una comarca diferent per treballar.

Pel que fa a les xifres d'**atur**, el setembre del 2023 tanca amb 1.692 persones aturades inscrites a les oficines de Treball de Catalunya a la comarca i esdevé el valor més baix per a un mes de setembre des del 2007. Respecte a l'any anterior, l'atur disminueix un 3,0%, reducció inferior a la del conjunt de Catalunya (-5,3%). Per sexe, l'atur es redueix notablement entre els homes (-8,1%), mentre que entre les dones augmenta lleugerament (+0,6%). Per grans grups d'edat, l'atur ha augmentat només entre les persones de 30 a 44 anys (+3,7%). Per últim, l'atur disminueix només a tres grups: 31 persones entre els operadors d'instal·lacions i màquines, i muntadors, 24 persones entre les ocupacions elementals i 16 persones entre els tècnics i professionals de suport.

La **taxa d'atur registral** se situa en el 9,5% al setembre, la taxa més baixa per aquest mes des del setembre 2008, però sis dècimes per sobre a la registrada al conjunt de Catalunya (8,9%).

¹ Cal tenir present que des de desembre de 2020 les dades són provisionals i que l'Idescat realitza la publicació i l'explotació estadística dels fitxers d'afiliacions i comptes de cotització de la Seguretat Social que rep de la Tresoreria General de la Seguretat Social. Abans d'aquesta data la publicació de les dades detallades estava a càrrec de l'Observatori de Treball i Model Productiu de la Generalitat de Catalunya. Per aquest motiu la comparativa de la sèrie històrica podria ser no totalment comparable en algunes variables i àmbits geogràfics.

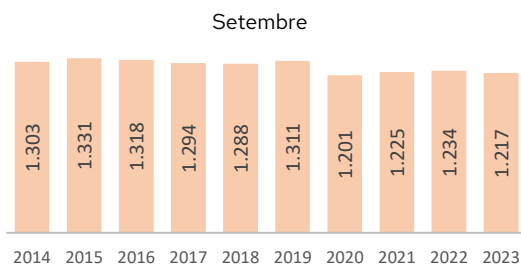
Berguedà - 30 de setembre 23

Empreses



Total 1.217

var. trim. anterior -0,6%
var. anual -1,4%

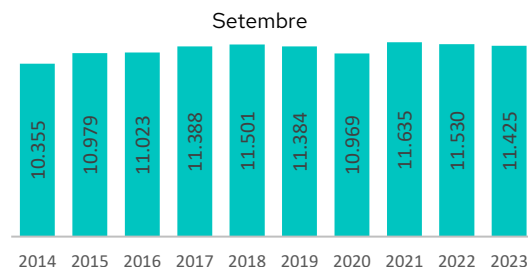


Llocs de treball



Total 11.425

var. trim. anterior -2,4%
var. anual -0,9%



Règim afiliació

	Assalariats	Autònoms
Nombre	7.970	3.455
var. anual	-1,7%	0,9%

Sectors

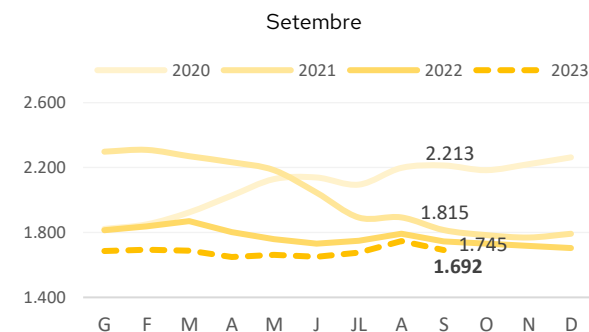
	Agricultura	Indústria	Construcció	Serveis
Nombre	610	2.270	1.225	7.320
var. anual	0,8%	1,3%	1,2%	-2,0%

Aturats



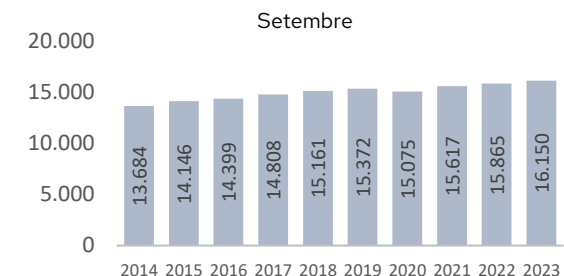
Total 1.692

var. mes anterior -3,1%
var. anual -3,0%



Total 16.150

var. mes anterior 1,5%
var. anual 1,8%



Sexe

	Home	Dona
Nombre	8.740	7.405
var. anual	1,5%	2,1%

Nacionalitat

	Espanyola	Estrangera
Nombre	14.535	1.610
var. anual	0,4%	15,8%

Edat

	Menys de 30 anys	De 30 a 44 anys	De 45 a 54 anys	De 55 anys i més
Nombre	2.655	5.550	4.395	3.550
var. anual	4,1%	-1,5%	4,3%	2,5%

Font: Elaboració pròpia a partir de dades de l'Idescat i Generalitat de Catalunya

Notes: Empreses: Comptes de cotització

Afiliats: Afiliats a la Seguretat Social segons residència padronal de l'afiliat

Llocs de treball: Afiliacions a la Seguretat Social segons ubicació de la seu social empresa

Aturats: Aturats registrats a les oficines del SOC

Empreses

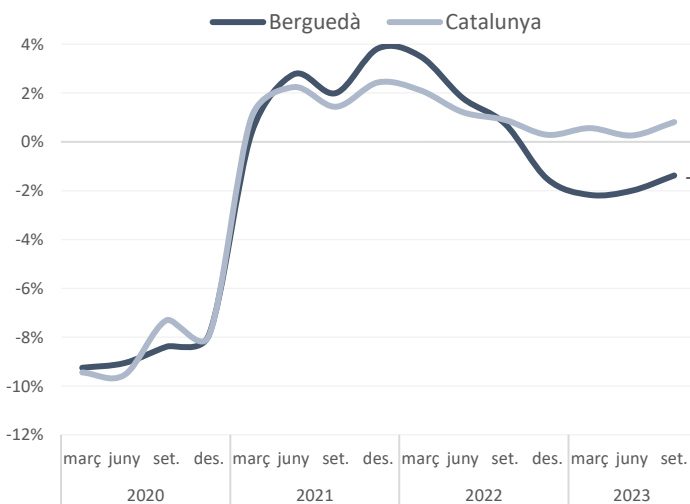
Comptes de cotització

Berguedà - 30 de setembre 23

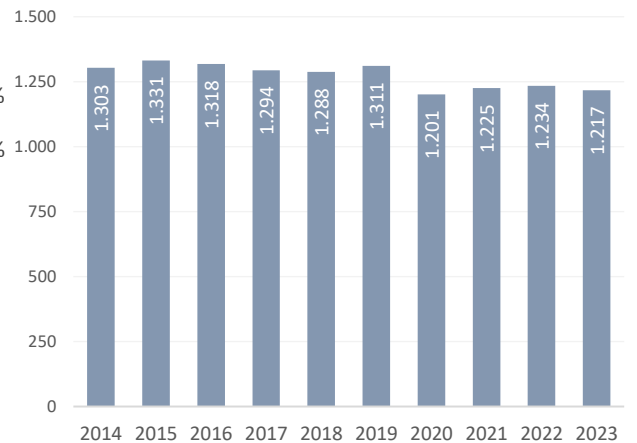
	% sobre el total	període anterior		mateix període any anterior				
		Variació absoluta	Variació relativa	Variació absoluta	Variació relativa			
Per sector d'activitat								
Agricultura	72	5,9%	3	4,3%	●	-1	-1,4%	●
Indústria	149	12,2%	-2	-1,3%	●	3	2,1%	●
Construcció	116	9,5%	-6	-4,9%	●	-7	-5,7%	●
Serveis	880	72,3%	-2	-0,2%	●	-12	-1,3%	●
Per grandària del compte de cotització								
Fins a 9 treballadors	1.054	86,6%	7	0,7%	●	-14	-1,3%	●
De 10 a 49 treballadors	142	11,7%	-12	-7,8%	●	-4	-2,7%	●
De 50 a 249 treballador	19	1,6%	-1	-5,0%	●	2	11,8%	●
250 i més treballadors	2	0,2%	-1	-33,3%	●	-1	-33,3%	●
Total	1.217	100,0%	-7	-0,6%	●	-17	-1,4%	●

Font: Elaboració pròpia a partir de dades d'Idescat. ● taxa de variació positiva >0,5% ● taxa de variació entre -0,5% i +0,5% ● taxa de variació negativa < -0,5%

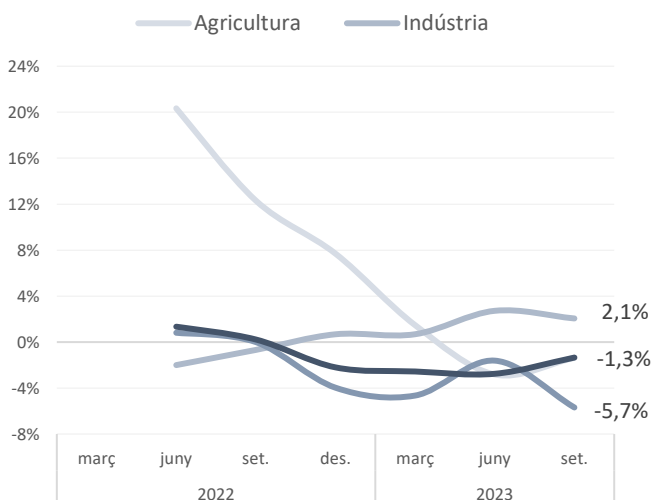
Total. Variació anual (%)



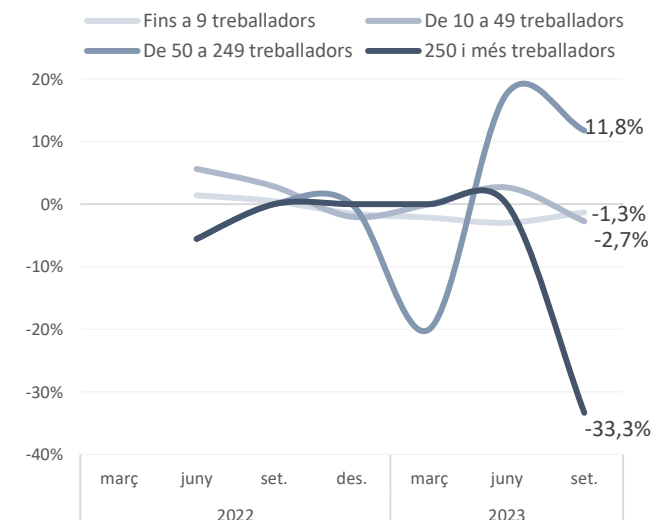
Total. Nombre 30 de setembre. Berguedà



Per sector d'activitat. Variació anual (%) Berguedà



Per grandària d'empresa. Variació anual (%) Berguedà



Notes: • Cal tenir present que des de desembre de 2020 l'Idescat realitza la publicació i l'explotació estadística dels fitxers d'afiliacions i comptes de cotització de la Seguretat Social que rep de la Tresoreria General de la Seguretat Social. Abans d'aquesta data la publicació de les dades detallades estava a càrrec de l'Observatori de Treball i Model Productiu de la Generalitat de Catalunya. Per aquest motiu la comparativa de la sèrie històrica podria ser no totalment comparable en algunes variables i àmbits geogràfics. • Les dades per sector d'activitat i grandària del compte de cotització només estan disponibles a l'Idescat

Font: Elaboració pròpia a partir de les dades de l'Idescat

Llocs de treball

Afiliacions a la Seguretat Social segons ubicació de la seu de l'empresa

Berguedà - 30 de setembre 23

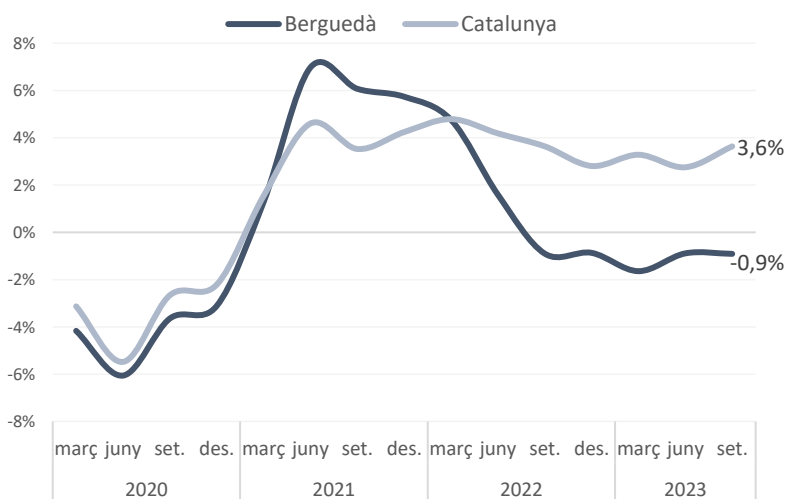
Afiliacions	% sobre el total	període anterior		mateix període any anterior				
		Variació absoluta	Variació relativa	Variació absoluta	Variació relativa			
Assalariats	7.970	69,8%	-290	-3,5%	●	-135	-1,7%	●
Autònoms	3.455	30,2%	10	0,3%	●	30	0,9%	●
Total	11.425	100,0%	-280	-2,4%	●	-105	-0,9%	●

Font: Elaboració pròpia a partir de les dades de l'Idescat

Nota: Assalariats: afiliacions al règim general i al règim especial de la mineria del carbó i Autònoms: afiliacions al règim especial de treballadors autònoms

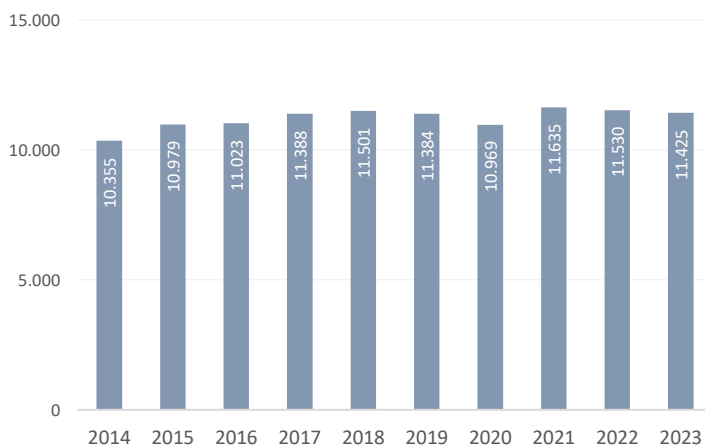
● taxa de variació positiva >0,5% ● taxa de variació entre -0,5% i +0,5% ● taxa de variació negativa < -0,5%

Total. Variació anual (%)



Font: Elaboració pròpia a partir de les dades de l'Idescat

Total. Nombre 30 de setembre. Berguedà

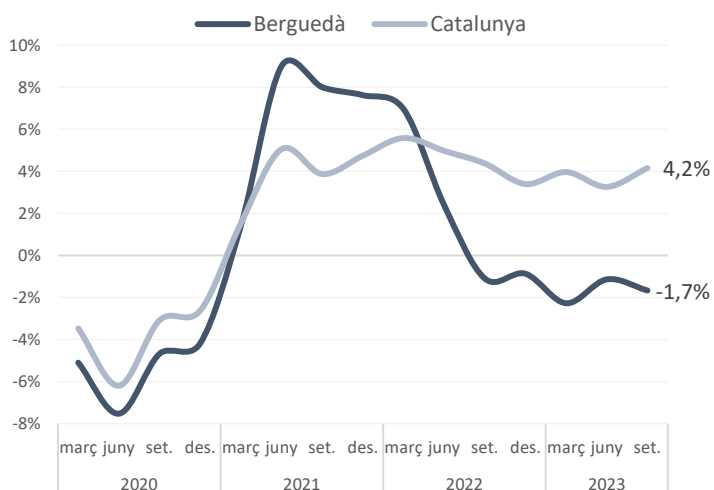


Font: Elaboració pròpia a partir de les dades de l'Idescat

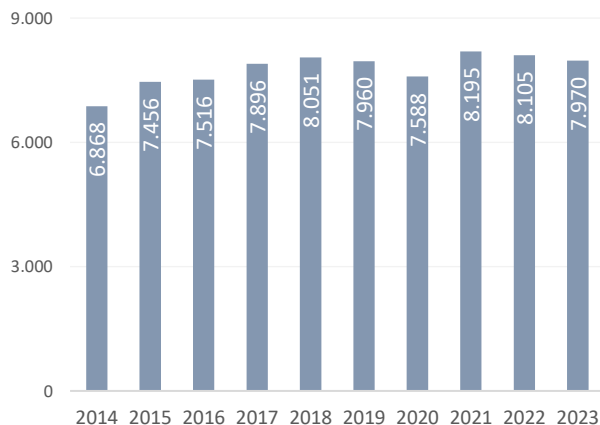
Llocs de treball

Afiliacions a la Seguretat Social segons ubicació de la seu de l'empresa

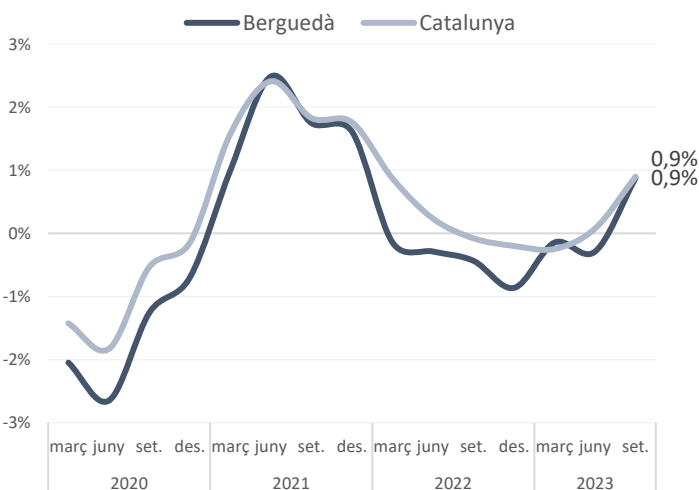
Assalariats. Variació anual (%) Berguedà



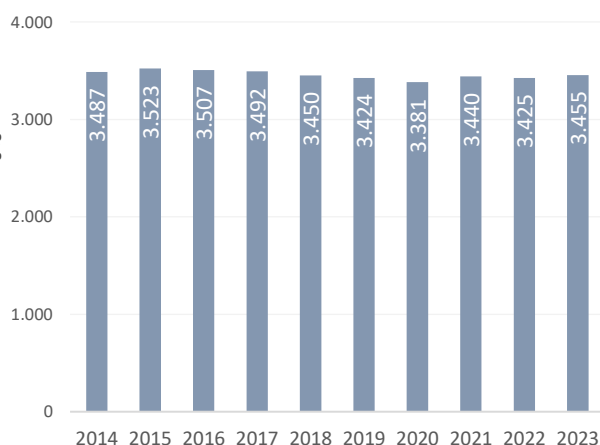
Assalariats. Nombre 30 de setembre. Berguedà



Autònoms. Variació anual (%) Berguedà



Autònoms. Nombre 30 de setembre. Berguedà



Notes: • Cal tenir present que des de desembre de 2020 l'Idescat realitza la publicació i l'explotació estadística dels fitxers d'afiliacions i comptes de cotització de la Seguretat Social que rep de la Tresoreria General de la Seguretat Social. Abans d'aquesta data la publicació de les dades detallades estava a càrrec de l'Observatori de Treball i Model Productiu de la Generalitat de Catalunya. **Per aquest motiu la comparativa de la sèrie històrica podria ser no totalment comparable en algunes variables i àmbits geogràfics.**





- **Assalariats:** afiliacions al règim general i al règim especial de la mineria del carbó i **Autònoms:** afiliacions al règim especial de treballadors autònoms
- Dades provisionals des del IVT.20

Font: Elaboració pròpia a partir de les dades d'Idescat.

Llocs de treball

Afiliacions a la Seguretat Social segons règim i sector econòmic

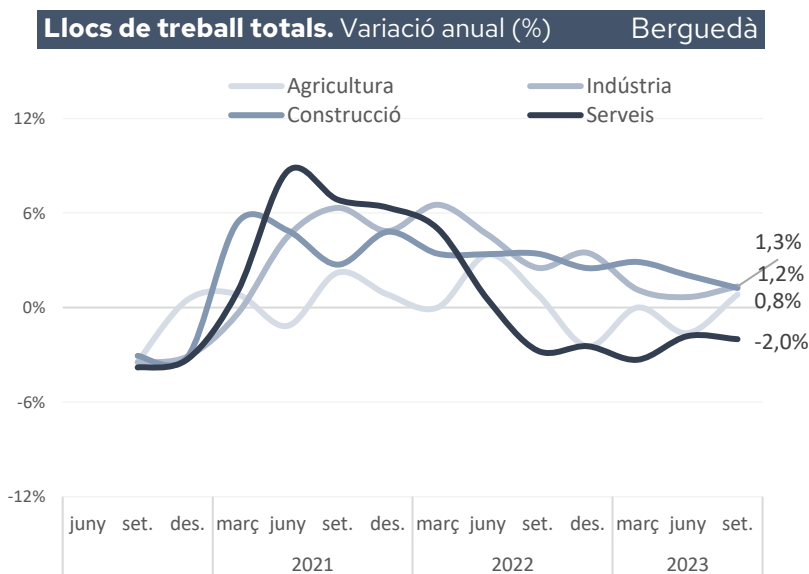
Berguedà - 30 de setembre 23

					període anterior			mateix període any anterior		
		Afiliacions		% sobre el total règim comarca sector	Variació absoluta	Variació relativa		Variació absoluta	Variació relativa	
	Assalariats	155	1,9%	25,4%	5	3,3%	●	5	3,3%	●
	Autònoms	455	13,2%	74,6%	0	0,0%	●	0	0,0%	●
	Total	610	5,3%	100,0%	5	0,8%	●	5	0,8%	●
	Assalariats	1.990	25,0%	87,7%	-5	-0,3%	●	35	1,8%	●
	Autònoms	280	8,1%	12,3%	0	0,0%	●	-5	-1,8%	●
	Total	2.270	19,9%	100,0%	-5	-0,2%	●	30	1,3%	●
	Assalariats	655	8,2%	53,5%	-15	-2,2%	●	5	0,8%	●
	Autònoms	570	16,5%	46,5%	-5	-0,9%	●	10	1,8%	●
	Total	1.225	10,7%	100,0%	-20	-1,6%	●	15	1,2%	●
	Assalariats	5.175	64,9%	70,7%	-275	-5,0%	●	-175	-3,3%	●
	Autònoms	2.145	62,1%	29,3%	10	0,5%	●	25	1,2%	●
	Total	7.320	64,1%	100,0%	-265	-3,5%	●	-150	-2,0%	●
TOTAL	Assalariats	7.970	100,0%	69,8%	-290	-3,5%	●	-135	-1,7%	●
	Autònoms	3.455	100,0%	30,2%	10	0,3%	●	30	0,9%	●
	Total	11.425	100,0%	100,0%	-280	-2,4%	●	-105	-0,9%	●

Font: Elaboració pròpia a partir de les dades d'Idescat.

Assalariats: afiliacions al règim general i al règim especial de la mineria del carbó i Autònoms: afiliacions al règim especial de treballadors autònoms

● taxa de variació positiva >0,5% ● taxa de variació entre -0,5% i +0,5% ● taxa de variació negativa <-0,5%



Notes: • Cal tenir present que des de desembre de 2020 l'Idescat realitza la publicació i l'exploració estadística dels fitxers d'afiliacions i comptes de cotització de la Seguretat Social que rep de la Tresoreria General de la Seguretat Social. Abans d'aquesta data la publicació de les dades detallades estava a càrrec de l'Observatori de Treball i Model Productiu de la Generalitat de Catalunya. **Per aquest motiu la comparativa de la sèrie històrica podria ser no totalment comparable en algunes variables i àmbits geogràfics.**

• Dades provisionals des del IVT.20

Font: Elaboració pròpia a partir de les dades de l'Idescat

Assalariats

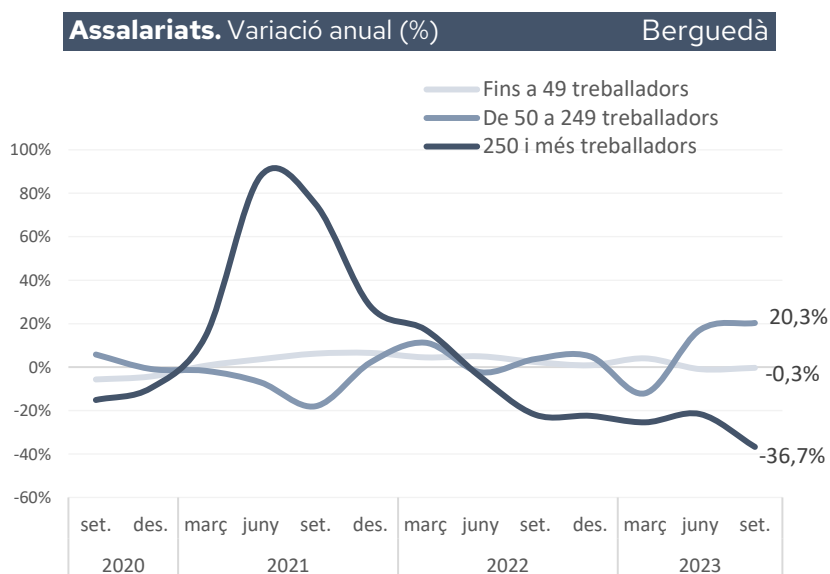
Afiliacions a la Seguretat Social règim general segons grandària de l'empresa

Berguedà - 30 de setembre 23

Assalariat:	% sobre el total	període anterior		mateix període any anterior		
		Variació absoluta	Variació relativa	Variació absoluta	Variació relativa	
Fins a 9 treballadors	2.830	35,5%	85	3,1%	25	0,9%
De 10 a 49 treballadors	3.015	37,8%	-110	-3,5%	-45	-1,5%
De 50 a 249 treballadors	1.510	18,9%	40	2,7%	255	20,3%
250 i més treballadors	620	7,8%	-305	-33,0%	-360	-36,7%
Total	7.970	100,0%	-290	-3,5%	-135	-1,7%

Font: Elaboració pròpia a partir de les dades d'Idescat.

● taxa de variació positiva >0,5% ● taxa de variació entre -0,5% i +0,5% ● taxa de variació negativa < -0,5%



Font: Elaboració pròpia a partir de les dades d'Idescat.

Notes: • **Assalariats:** afiliacions al règim general i al règim especial de la mineria del carbó
• Dades provisionals des del IVT.20

Afiliats a la Seguretat Social segons residència padronal de l'afiliat

Berguedà - 30 de setembre 23

Afiliats	% sobre el total	mes anterior		mateix mes any anterior	
		Variació absoluta	Variació relativa	Variació absoluta	Variació relativa

Per sexe:

Home	8.740	54,1%	30	0,3%	●	125	1,5%	●
Dona	7.405	45,9%	210	2,9%	●	155	2,1%	●

Per edats:

Menys de 30 anys	2.655	16,4%	15	0,6%	●	105	4,1%	●
De 30 a 44 anys	5.550	34,4%	140	2,6%	●	-85	-1,5%	●
De 45 a 54 anys	4.395	27,2%	30	0,7%	●	180	4,3%	●
De 55 anys i més	3.550	22,0%	60	1,7%	●	85	2,5%	●

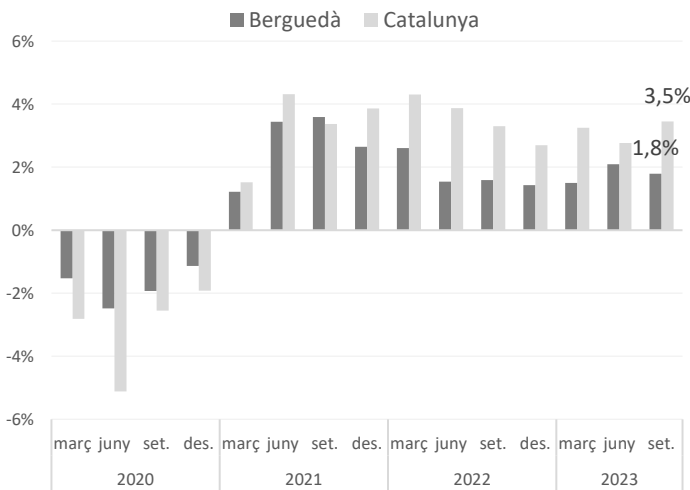
Per nacionalitat

Espanyola	14.535	90,0%	200	1,4%	●	60	0,4%	●
Estrangera	1.610	10,0%	40	2,5%	●	220	15,8%	●

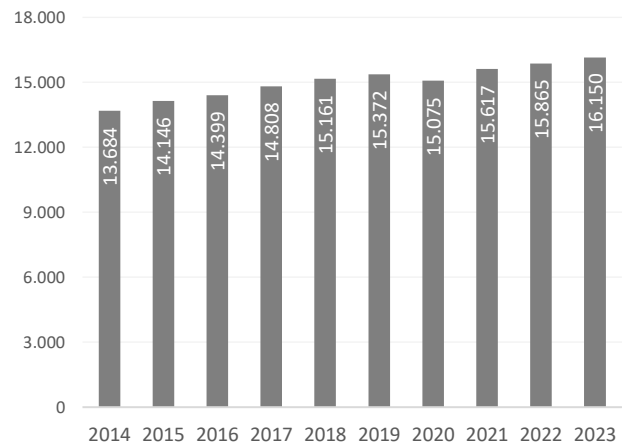
Total	16.150	100,0%	240	1,5%	●	285	1,8%	●
--------------	---------------	---------------	------------	-------------	---	------------	-------------	---

Font: Elaboració pròpia a partir de les dades d'Idescat ● taxa de variació positiva >0,5% ● taxa de variació entre -0,5% i +0,5% ● taxa de variació negativa < -0,5%

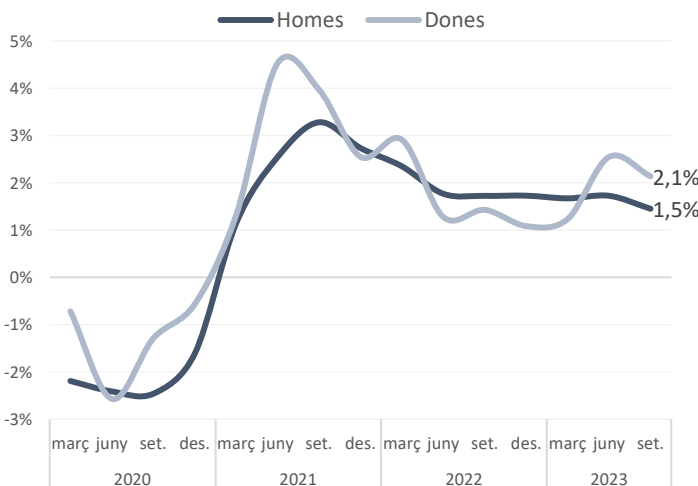
Total. Variació anual (%)



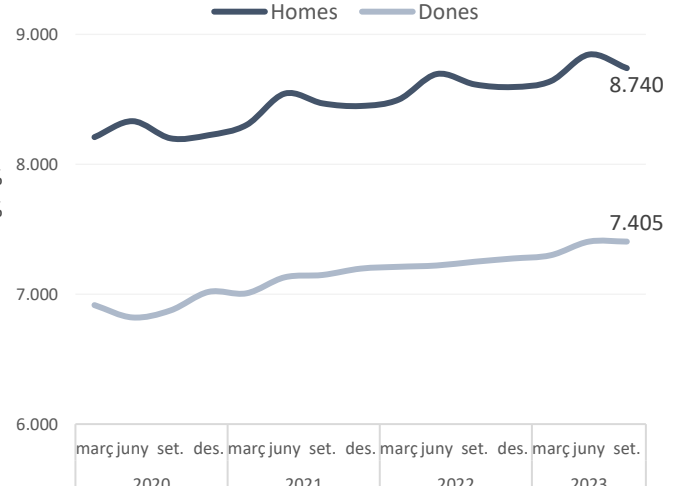
Total. Nombre 30 de setembre. Berguedà



Sexe. Variació anual (%) Berguedà



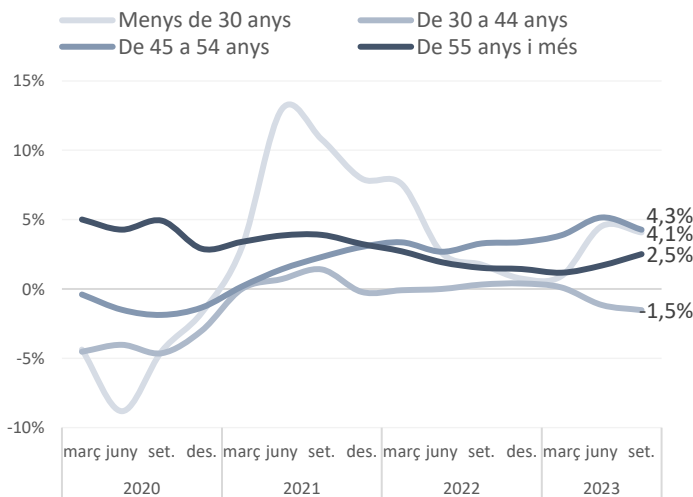
Sexe. Nombre Berguedà



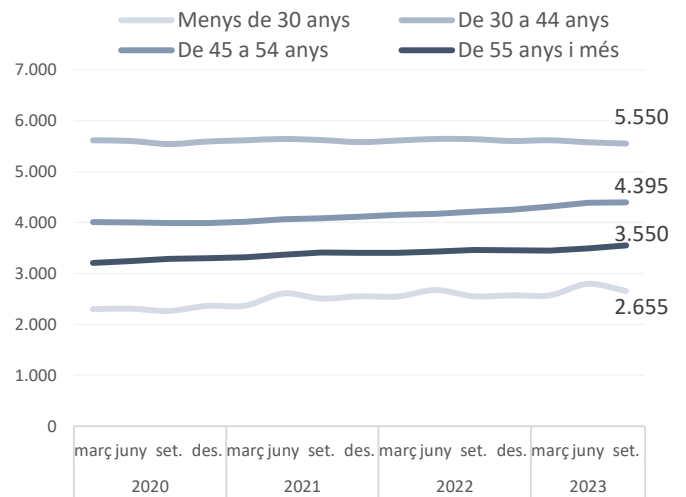
Font: Elaboració pròpia a partir de les dades d'Idescat

Afiliats a la Seguretat Social segons residència padronal de l'afiliat

Edat. Variació anual (%) Berguedà

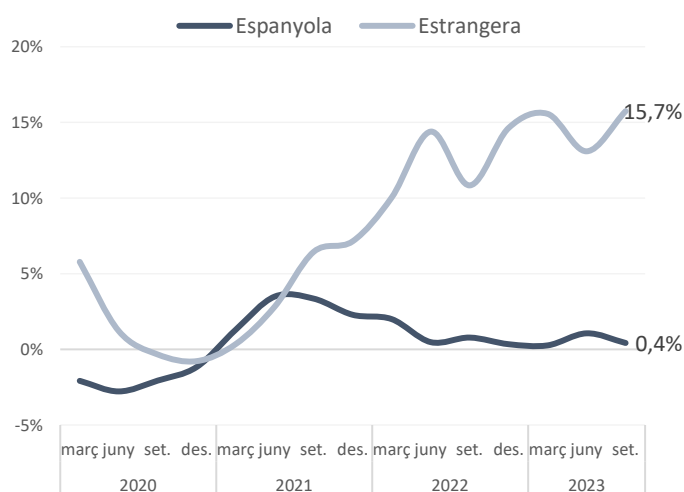


Edat. Nombre Berguedà

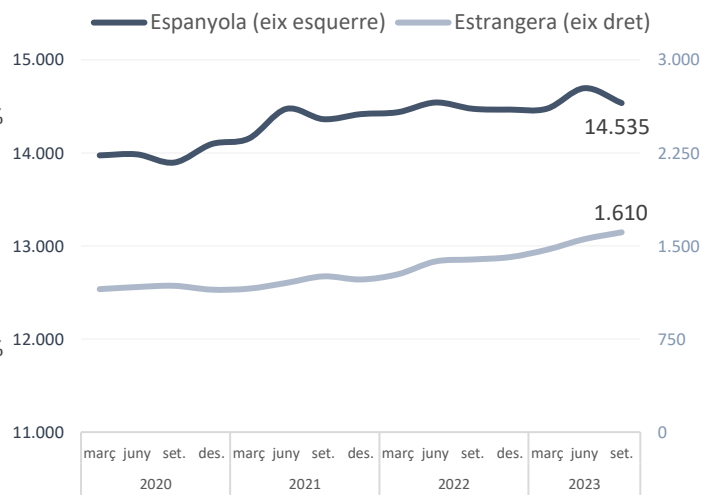


Font: Elaboració pròpia a partir de les dades d'Idescat

Nacionalitat. Variació anual (%) Berguedà



Nacionalitat. Nombre Berguedà



Font: Elaboració pròpia a partir de les dades d'Idescat

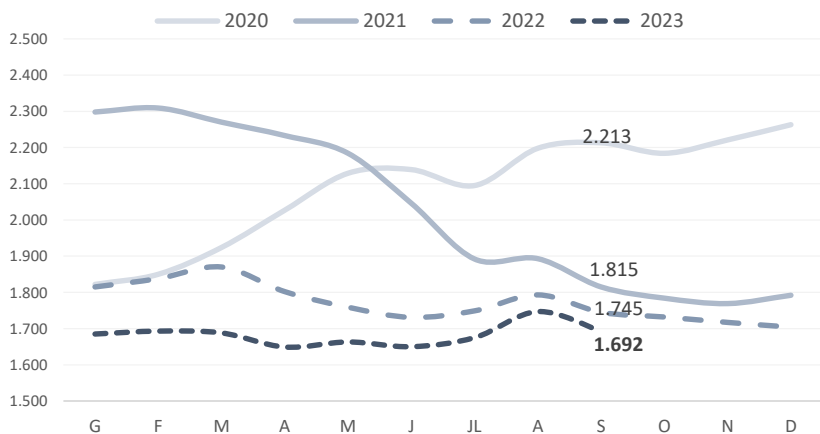
Atur registrat

Berguedà - 30 de setembre 23

	Atur registrat	% s/ el total	mes anterior		mateix mes any anterior	
			Variació absoluta	Variació relativa	Variació absoluta	Variació relativa
Per sexe:						
Home	665	39,3%	-14	-2,1%	-59	-8,1%
Dona	1.027	60,7%	-41	-3,8%	6	0,6%
Per edats:						
Menys de 30 anys	187	11,1%	-3	-1,6%	-12	-6,0%
De 30 a 44 anys	446	26,4%	-44	-9,0%	16	3,7%
De 45 a 54 anys	355	21,0%	1	0,3%	-32	-8,3%
De 55 anys i més	704	41,6%	-9	-1,3%	-25	-3,4%
Per ocupació:						
Ocupacions militars	0	0,0%	0		-1	
Directors i gerents	14	0,8%	1	7,7%	5	55,6%
Professionals científics i intel·lectuals	108	6,4%	-43	-28,5%	1	0,9%
Tècnics i professionals de suport	137	8,1%	-4	-2,8%	-16	-10,5%
Empleats oficina comptables i administratius	167	9,9%	-10	-5,6%	4	2,5%
Treballadors restauració, personals i venedor	407	24,1%	0	0,0%	3	0,7%
Treb. act. agrícoles, ramaderes i pesqueres	35	2,1%	1	2,9%	4	12,9%
Artesans, treballadors indústries i construcció	202	11,9%	1	0,5%	2	1,0%
Operadors instal·lacions i màquines, i muntadors	160	9,5%	-2	-1,2%	-31	-16,2%
Ocupacions elementals	462	27,3%	1	0,2%	-24	-4,9%
Total	1.692	100%	-55	-3,1%	-53	-3,0%

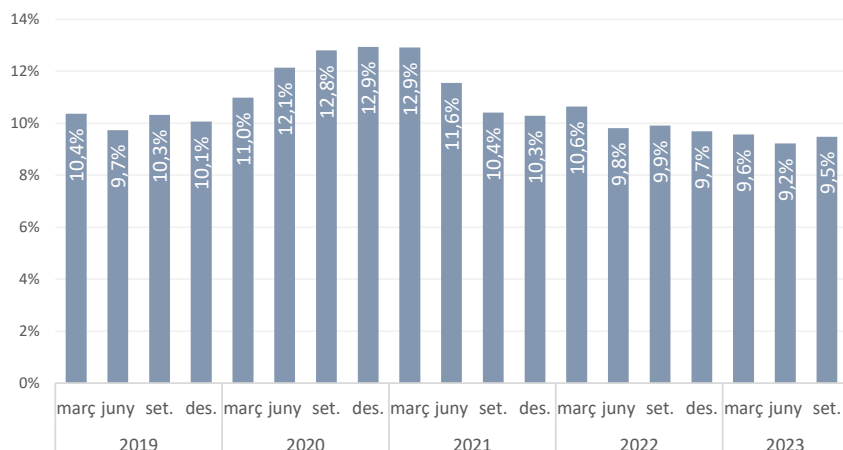
Font: Elaboració pròpia a partir de les dades de l'Observatori del Treball i Model Productiu de la Generalitat de Catalunya.

Evolució mensual del nombre d'aturats registrats



Font: Observatori de Treball i Model Productiu de la Generalitat de Catalunya.

Evolució trimestral de la taxa d'atur registrat



Font: Observatori de Treball i Model Productiu de la Generalitat de Catalunya.

Atur registrat

Berguedà - 30 de setembre 23

CCAE-09	Activitat Econòmica	Aturats registrats	% sobre el total	Mes anterior		Mateix mes any anterior		
				Variació absoluta	Variació relativa	Variació absoluta	Variació relativa	
01	Agricultura, ramaderia i caça	29	1,71%	-1	-3,3%	-2	-6,5%	
02	Silvicultura i explotació forestal	8	0,47%	-3	-27,3%	-1	-11,1%	
03	Pesca i aqüicultura	0	0,00%	0		0		
05	Antracita, hulla i lignit	0	0,00%	0		0		
06	Petroli i gas natural	0	0,00%	0		0		
07	Minerals metàl·lics	0	0,00%	0		0		
08	Minerals no metàl·lics ni energètics	2	0,12%	0		1	100,0%	
10	Indústries de productes alimentaris	59	3,49%	-2	-3,3%	-2	-3,3%	
11	Fabricació de begudes	0	0,00%	-1	-100,0%	-1	-100,0%	
13	Indústries tèxtils	54	3,19%	-3	-5,3%	-18	-25,0%	
14	Confecció de peces de vestir	14	0,83%	0	0,0%	-2	-12,5%	
15	Indústria del cuir i del calçat	3	0,18%	0	0,0%	1	50,0%	
16	Indústries fusta i surò, exc. mobles	9	0,53%	-1	-10,0%	-2	-18,2%	
17	Indústries del paper	3	0,18%	-1	-25,0%	-4	-57,1%	
18	Arts gràfiques i suports enregistrats	3	0,18%	-1	-25,0%	0	0,0%	
20	Indústries químiques	5	0,30%	1	25,0%	0	0,0%	
21	Productes farmacèutics	0	0,00%	0		0		
22	Cautxú i plàstic	16	0,95%	0	0,0%	6	60,0%	
23	Productes minerals no metàl·lics ncaa	1	0,06%	0	0,0%	-4	-80,0%	
24	Metal·lúrgia	4	0,24%	0	0,0%	-2	-33,3%	
25	Productes metàl·lics, exc. maquinària	18	1,06%	3	20,0%	-1	-5,3%	
26	Productes informàtics i electrònics	0	0,00%	0		0		
27	Materials i equips elèctrics	3	0,18%	0	0,0%	1	50,0%	
28	Maquinària i equips ncaa	7	0,41%	0	0,0%	2	40,0%	
29	Vehicles de motor, remolcs i	4	0,24%	0	0,0%	2	100,0%	
30	Altres materials de transport	0	0,00%	0		0		
31	Mobles	1	0,06%	-1	-50,0%	-2	-66,7%	
32	Indústries manufactureres diverses	6	0,35%	-1	-14,3%	-1	-14,3%	
33	Reparació i instal·lació de maquinària	15	0,89%	0	0,0%	4	36,4%	
35	Energia elèctrica i gas	0	0,00%	0		0		
36	Aigua	1	0,06%	0		0		
37	Tractament d'aigües residuals	0	0,00%	0		0		
38	Tractament de residus	11	0,65%	-5	-31,3%	-1	-8,3%	
39	Gestió de residus	0	0,00%	0		0		
41	Construcció d'immobles	62	3,66%	-4	-6,1%	-8	-11,4%	
42	Construcció d'obres d'enginyeria civil	4	0,24%	0	0,0%	0	0,0%	
43	Activitats especialitzades construcció	59	3,49%	0	0,0%	7	13,5%	
45	Venda i reparació de vehicles motor	28	1,65%	-1	-3,4%	5	21,7%	
46	Comerç engròs, exc. vehicles motor	52	3,07%	3	6,1%	-11	-17,5%	
47	Comerç detall, exc. vehicles motor	182	10,76%	-4	-2,2%	9	5,2%	
49	Transport terrestre i per canonades	19	1,12%	3	18,8%	0	0,0%	
50	Transport marítim i per vies interiors	0	0,00%	0		0		
51	Transport aeri	0	0,00%	0		0		
53	Activitats postals i de correus	11	0,65%	3	37,5%	1	10,0%	
55	Serveis d'allotjament	31	1,83%	-3	-8,8%	-5	-13,9%	
56	Serveis de menjar i begudes	149	8,81%	8		3		
58	Edició	0	0,00%	0		0		
59	Cinema i vídeo; enregistrament de so	5	0,30%	-1		-1		
60	Ràdio i televisió	0	0,00%	0		-1	-100,0%	
61	Telecomunicacions	0	0,00%	-1	-100,0%	0		
62	Serveis de tecnologies de la	9	0,53%	-1	-10,0%	3	50,0%	
63	Serveis d'informació	1	0,06%	0	0,0%	-2	-66,7%	
64	Mediació financera	9	0,53%	0	0,0%	-1	-10,0%	
65	Assegurances i fons pensions	1	0,06%	0	0,0%	-1	-50,0%	
66	Activitats auxiliars mediació financera	4	0,24%	0	0,0%	-1	-20,0%	
68	Activitats immobiliàries	4	0,24%	0	0,0%	-3	-42,9%	
69	Activitats jurídiques i de comptabilitat	19	1,12%	-3	-13,6%	3	18,8%	
70	Seus centrals i consultoria empresarial	4	0,24%	0	0,0%	1	33,3%	
71	Serveis tècnics arquitectura i	12	0,71%	-4	-25,0%	-1	-7,7%	
72	Recerca i desenvolupament	2	0,12%	-1	-33,3%	1		
73	Publicitat i estudis de mercat	6	0,35%	0	0,0%	5	500,0%	
74	Activitats professionals i tècniques	8	0,47%	0	0,0%	-6	-42,9%	
75	Activitats veterinàries	2	0,12%	0	0,0%	0	0,0%	
77	Activitats de lloquer	5	0,30%	1	25,0%	0	0,0%	
78	Activitats relacionades amb l'ocupació	155	9,16%	2		-26		
79	Aqüències viatges i operadors turístics	0	0,00%	0		-1	-100,0%	
80	Activitats de seguretat i investigació	2	0,12%	0	0,0%	-1	-33,3%	
81	Serveis a edificis i de jardineria	74	4,37%	-1	-1,3%	-1	-1,3%	
82	Activitats administratives d'oficina	14	0,83%	-3	-17,6%	-3	-17,6%	
84	Adm. pública, Defensa i SS obligatòria	105	6,21%	-12	-10,3%	-16	-13,2%	
85	Educació	55	3,25%	-23	-29,5%	12	27,9%	
86	Activitats sanitàries	17	1,00%	2	13,3%	0	0,0%	
87	Serveis socials amb allotjament	64	3,78%	-1	-1,5%	-5	-7,2%	
88	Serveis socials sense allotjament	29	1,71%	0	0,0%	-1	-3,3%	
90	Activitats artístiques i d'espectacles	8	0,47%	-1	-11,1%	2	33,3%	
91	Biblioteques i museus	1	0,06%	1		0	0,0%	
92	Jocs d'atzar i apostes	1	0,06%	0	0,0%	1		
93	Activitats esportives i d'entreteniment	11	0,65%	2	22,2%	2	22,2%	
94	Activitats associatives	10	0,59%	0		0	0,0%	
95	Reparació ordinadors i efectes	0	0,00%	0		-3	-100,0%	
96	Altres activitats de serveis personals	25	1,48%	-1	-3,8%	2	8,7%	
97	Llars que ocupen personal domèstic	27	1,60%	0		5		
99	Organismes extraterritorials	0	0,00%	0		0		
SA	Sense ocupació anterior	129	7,62%	2	1,6%	11	9,3%	
Total		0	1.692	100%	-55	-3,1%	-53	-3,0%

Font: Observatori de Treball i Model Productiu de la Generalitat de Catalunya

● taxa de variació negativa < -0,5% ● taxa de variació entre -0,5% i +0,5% ● taxa de variació positiva > 0,5%

Llistat d'empreses amb seu a la comarca segons ingressos d'explotació (informació del darrer any disponible)

Berguedà

Nom	Darrer any disponible	Ingressos d'explotació (milers €)	Nombre de treballadors	Importador / Exportador	Imp (%)	Exp (%)	CP	Localitat
CATALANA DE PINSOS, SA	31/12/2021	36.813	37	No realiza actividad exterior	n.d.	n.d.	08611	OLVAN
COMERCIAL PERALBA SA	31/12/2021	26.288	59	Importador / Exportador	5	7,00	08600	BERGA
REMCBCN S.L.	31/12/2020	26.085	381	No realiza actividad exterior	n.d.	n.d.	08600	BERGA
SERRADORA BOIX SL	31/12/2021	25.338	113	No realiza actividad exterior	n.d.	n.d.	08692	PUIG-REIG
TRANSFORMA 21 SL	31/12/2021	20.540	88	Importador / Exportador	6,00	5,00	08680	GIRONELLA
CONSULTORS D'ACCIO DE TREBALL TEMPORAL EMPRESA DE TREBALL TEMPORAL SL	31/12/2021	19.094	935	No realiza actividad exterior	n.d.	n.d.	08600	BERGA
WEELKO BARCELONA SL.	31/12/2021	18.065	30	Importador / Exportador	99	72	08600	BERGA
CEDINSA CONSERVACIO SL	31/12/2021	16.422	74	No realiza actividad exterior	n.d.	n.d.	08692	PUIG-REIG
SERRADORA FORESTAL DE CATALUNYA S.L.	31/12/2021	13.942	32	Importador	21,00	n.d.	08611	OLVAN
PASQUINA SA	31/12/2021	13.801	47	No realiza actividad exterior	n.d.	n.d.	08600	BERGA
CONTAINERS DEL BERGUEDA SL	31/12/2021	13.529	68	No realiza actividad exterior	n.d.	n.d.	08600	BERGA
FAERCH BARCELONA S.L.	31/12/2020	12.933	76	Importador / Exportador	n.d.	45,00	08611	OLVAN
BALLUS SA	31/12/2021	12.841	28	No realiza actividad exterior	n.d.	n.d.	08600	BERGA
ESPECIALITATS PIRINEUS SA	31/12/2021	11.803	51	Exportador	n.d.	12,00	08600	BERGA
MEROLTEX SL	31/12/2021	9.402	44	Importador	76,00	n.d.	08692	PUIG-REIG
GUAL STAINLESS SL	31/12/2021	8.435	6	Importador / Exportador	9,00	n.d.	08600	BERGA
AGUSTIN BARRAL SA	31/12/2021	7.880	29	Importador / Exportador	29,00	n.d.	08696	LA POBLA DE LILLET
SERVIOBRES QUERALT SL.	31/12/2021	7.802	30	No realiza actividad exterior	n.d.	n.d.	08600	BERGA
VAG NAVISYSTEMS SL	31/12/2021	7.351	5	Importador	58,00	n.d.	08600	BERGA
TEXTIL TAPIAS SL	31/12/2021	7.087	44	Importador / Exportador	n.d.	n.d.	08672	PUIG-REIG
INDABER INDUSTRIA AVICOLA DEL BERGUEDA SL	31/12/2021	6.996	45	No realiza actividad exterior	n.d.	n.d.	08693	CASSERRES
CARNIQUES VALLDAN SA	31/12/2020	6.883	47	Exportador	n.d.	1,00	08600	BERGA
ROVIROLI SL.	31/12/2021	5.902	1	Exportador	n.d.	n.d.	08517	SAGAS
BALVITEX SA	31/12/2021	5.886	97	No realiza actividad exterior	n.d.	n.d.	08680	GIRONELLA
EXPLORACIONES GANADERAS ALTO LLOBREGAT SA	31/12/2021	5.879	8	No realiza actividad exterior	n.d.	n.d.	08680	GIRONELLA
MADERAS CUNILL SA	31/12/2021	5.721	24	Importador / Exportador	70	n.d.	08611	OLVAN
GUAL STEEL SL	31/12/2021	5.350	7	Importador / Exportador	n.d.	n.d.	08600	BERGA
PINSOS CASAS, SOCIEDAD LIMITADA	31/12/2021	5.208	13	No realiza actividad exterior	n.d.	n.d.	08612	MONTMAJOR
EXPLORACIO FORESTAL DE CATALUNYA S.L.	31/12/2021	5.130	5	No realiza actividad exterior	n.d.	n.d.	08611	OLVAN
AGRENER INDUSTRIAL SL	31/12/2021	5.042	16	Importador / Exportador	90,00	10,00	08692	PUIG-REIG
CALABUIG AGROPECUARIA SL	31/12/2021	4.957	6	No realiza actividad exterior	n.d.	n.d.	08612	MONTMAJOR
COMERCIAL DOMENEC ROCA SA	31/12/2021	4.798	15	No realiza actividad exterior	n.d.	n.d.	08600	BERGA
RAM PLANA DE VIC SL.	31/12/2021	4.595	1	No realiza actividad exterior	n.d.	n.d.	08611	OLVAN
SOCIEDAD ANONIMA TEJIDOS ESPECIALES LONA	31/12/2021	4.515	43	No realiza actividad exterior	n.d.	n.d.	08698	CERCS
EMBOTITS CUSCO SA	31/12/2021	4.359	2	No realiza actividad exterior	n.d.	n.d.	08696	LA POBLA DE LILLET
PLANAFIL SA	31/12/2021	4.154	16	Importador / Exportador	31	n.d.	08693	CASSERRES
DECAPULP SL.	31/12/2021	4.129	38	Importador / Exportador	n.d.	n.d.	08693	CASSERRES
TRACTAMENTS ECOLOGICS SA	31/12/2021	3.911	64	No realiza actividad exterior	n.d.	n.d.	08600	BERGA
ADVANCED SPORT & NUTRITIONS LAB SL.	31/12/2021	3.777	23	Importador / Exportador	n.d.	n.d.	08693	CASSERRES
SOQUIBER LABORATORIOS COSP SA	31/12/2021	3.724	3	Importador / Exportador	n.d.	n.d.	08600	BERGA
CAL VISO SL	31/12/2021	3.680	5	No realiza actividad exterior	n.d.	n.d.	08692	PUIG-REIG
MATERIALS CASSERRES SA	31/12/2021	3.661	18	Importador / Exportador	n.d.	n.d.	08693	CASSERRES
MAS D'EN BOSCH SA	31/12/2020	3.366	103	No realiza actividad exterior	n.d.	n.d.	08600	BERGA
RAMADERS DE MUNTANYA DEL BERGUEDA S.C. C LTDA	31/12/2020	3.328	7	No realiza actividad exterior	n.d.	n.d.	08600	BERGA
MOLLES MALE SL	31/12/2021	3.249	26	Importador / Exportador	39,00	n.d.	08692	PUIG-REIG
EMBOTITS CASOLANS DE MONTMAJOR CASA FIGOLS SL	31/12/2021	3.038	30	Exportador	n.d.	n.d.	08612	MONTMAJOR
AUTOMECANICA JORDI SL	31/12/2021	3.007	6	No realiza actividad exterior	n.d.	n.d.	08600	BERGA
BEGUDES I DISTRIBUCIONS DEL BERGUEDA SL	31/12/2021	2.965	9	No realiza actividad exterior	n.d.	n.d.	08600	BERGA
SOCIEDAD ANONIMA SCREEN TEJIDOS	31/12/2021	2.930	26	Importador	30	n.d.	08698	CERCS
TECHNITIGER SL	31/12/2021	2.920	3	No realiza actividad exterior	n.d.	n.d.	08698	CERCS

Font: SABI

Nota: El SABI (Sistema d'Anàlisi de Balanços Ibèrics) és una eina web que dona informació sobre els balanços de més de 2,7 milions d'empreses nacionals, a partir de la base de dades d'Informa. No recull informació sobre les entitats financeres ni autònoms.

 Carrer Rafael Casanova, 6
08600 Berga

 bergueda@cambrabcn.cat

 934 169 300 ext. 1032

www.cambrabcn.cat

