

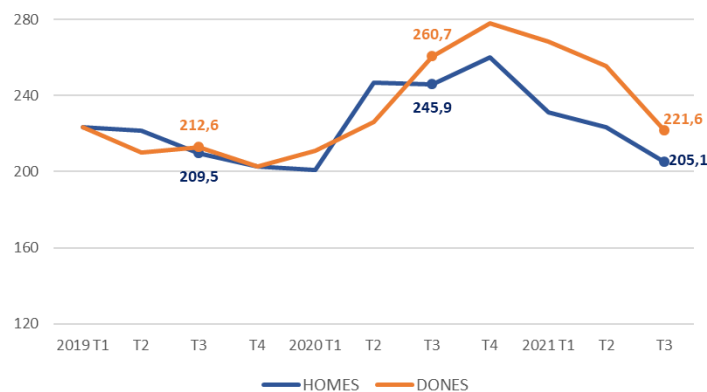
La bretxa entre les taxes d'atur femenina i masculina s'amplia per la Covid-19 el tercer trimestre del 2021

- Un 29% del total de dones inactives es dedica a tasques de la llar enfront del 5% dels homes. Tot i així, el teletreball ha permès a moltes dones incorporar-se al món laboral.
- Més del 30% de les dones en situació d'atur tenen estudis superiors (25% entre els homes), fet que suposa una pèrdua de talent per a l'economia.
- A més, un 21% del total de dones aturades té entre 45 i 54 anys, percentatge que es redueix fins al 15,4% per al mateix col·lectiu masculí. Les dones tenen més dificultats per reincorporar-se al mercat de treball un cop finalitza la cura dels fills més petits.
- L'atur de molt llarga durada (2 o més anys) afecta més a les dones que als homes (58.800 dones enfront de 40.800 homes). Un any i nou mesos de pandèmia han agreujat la situació d'aquest col·lectiu, més vulnerable.

L'anàlisi que es presenta a continuació és fruit de la col·laboració del Gabinet d'Estudis Econòmics amb l'Observatori Dona, Empresa i Economia (ODEE) que es va iniciar el 2008 i té per objectiu la realització d'estudis econòmics amb perspectiva de gènere. La Covid-19 ha suposat un gran impacte per a l'economia catalana en l'àmbit del mercat de treball, especialment per a les dones en situació d'atur. **Segons l'Enquesta de població activa del 3r trimestre de 2021, el nombre de dones a l'atur és un 4,2% superior al nivell preCovid (mateix trimestre 2019), amb 9.000 dones més, assolint un a xifra de 221.600** (gràfic 1). Per contra, l'evolució dels homes ha estat més positiva durant aquests mesos de pandèmia amb uns nivells que ja són inferiors (-2,1% amb 4.400 persones menys) als de la pre-pandèmia. Si ens centrem en la taxa d'atur, és a dir, la població aturada sobre la població activa, aquesta encadena quatre trimestres consecutius de reducció situant-se en l'11,8% en el cas de les dones i en el 10,1% per als homes (gràfic 2). **Respecte a les taxes del 3T 2019 (11,5% entre les dones i 10,3% entre els homes), la major afectació de la Covid-19 sobre les dones es manifesta en un increment de la bretxa en les taxes d'atur entre homes i dones, passant d'1,2 punts percentuals (p.p.) de distància el 3T 2019 a 1,8 punts el 3T d'enguany.**

Gràfic 1. Persones en situació d'atur. Catalunya

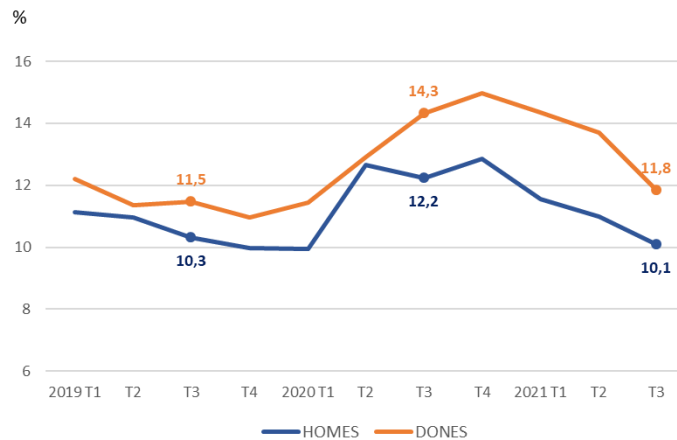
Milers de persones



Font: Cambrà de Comerç de Barcelona a partir de l'Enquesta de Població Activa.

Població aturada i diferencial per sexe / Novembre 2021

Gràfic 2. Taxa d'atur. Catalunya



Font: Cambrà de Comerç de Barcelona a partir de l'Enquesta de Població Activa.

Un 28,6% de les dones inactives ho és perquè es dedica a tasques de la llar, enfront del 5,1% dels homes el 3r trimestre de 2021

Una altra de les conseqüències que ha tingut la Covid-19 sobre la situació laboral de les dones és que ha augmentat la població activa femenina: +18.500 entre el 3r trimestre de 2019 i el del 2021, és a dir, dones que ara volen entrar al mercat de treball i que prèviament es trobaven en situació d'inactivitat. Com mostra la taula 1, cal destacar que **el 28,6% de les dones inactives ho està per dur a terme tasques de la llar, enfront del 5,1% en el cas dels homes**. Diferencial molt notable encara entre homes i dones a l'hora de distribuir les tasques. Amb motiu de la pandèmia i de manera transitòria aquest percentatge va incrementar-se fins al 7,7% en el cas dels homes. **Quant a les dones, cal destacar que aquesta xifra s'ha reduït en 2 p.p. amb 24.100 dones menys dedicades a les tasques de la llar entre el 3T del 2019 i el 3T del 2021. Probablement, això ha estat gràcies a que el teletreball ha permès a moltes dones incorporar-se al mercat de treball tot compaginant les tasques de la llar.**

Taula 1. Resum i evolució dels principals indicadors del mercat de treball. 3r Trimestre. Catalunya

Milers de persones	HOMES			DONES		
	2019	2020	2021	2019	2020	2021
Població Inactiva	1.021,9	1.060,1	1.048,3	1.387,6	1.438,7	1.394,8
Tasques de la llar	51,8	82,1	53,6	422,8	455,1	398,7
Altres	970,2	978,0	994,8	964,7	983,6	996,1
Població activa	2.032,0	2.011,3	2.035,1	1.852,5	1.819,2	1.871,0
Població ocupada	1.822,5	1.765,4	1.830,0	1.639,9	1.558,5	1.649,4
Població aturada	209,5	245,9	205,1	212,6	260,7	221,6
ERTO*	-	77,4	23,2	-	77,6	24,8
Taxa d'activitat (%)	66,5	65,5	66,0	57,2	55,8	57,3
Taxa d'ocupació (%)	59,7	57,5	59,4	50,6	47,8	50,5
Taxa d'atur (%)	10,3	12,2	10,1	11,5	14,3	11,8

Font: Cambrà de Comerç a partir de l'Enquesta de Població Activa i Ministeri de Treball i Assumptes Socials.

Nota: *Dada del mes de setembre.

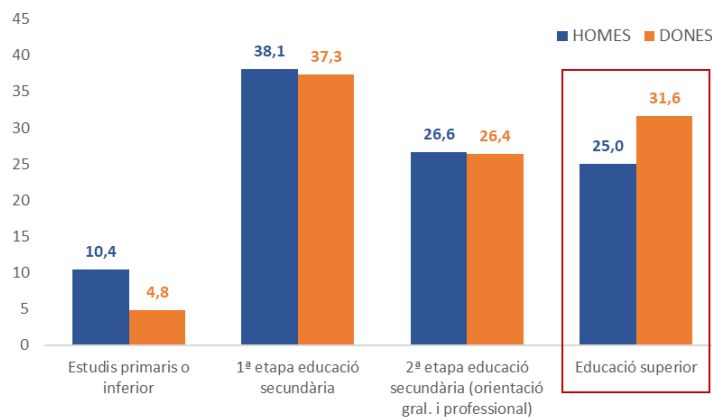
Població aturada i diferencial per sexe / Novembre 2021

Donat l'impacte diferencial de la Covid-19 sobre les dones en situació d'atur en relació amb els homes, a continuació adreçem quin és el perfil d'aquestes i si també ha canviat arrel de la pandèmia.

Pèrdua de talent femení: 70.000 dones aturades tenen estudis superiors, un 31,6% del total a Catalunya

Per nivell formatiu, destaca l'elevat percentatge de persones aturades amb un nivell d'estudis superiors, un 28,4% del total en mitjana. Per sexes, aquesta xifra baixa fins al 25% (1 de cada 5 aturats) en els cas dels homes i augmenta fins a gairebé el 32% en el cas de les dones (gràfic 3). En xifres absolutes, parlem de 70.000 dones a Catalunya, davant de 51.200 homes, és a dir, el 58% del total de persones aturades amb estudis superiors són dones. Aquest fet suposa una pèrdua de talent i de retorn de la inversió efectuada en educació, que el nostre mercat de treball no es pot permetre en un context en què s'estan adreçant els esforços perquè la nostra economia avanci cap a un model més productiu i de major valor afegit, amb l'objectiu final d'assolir nivells superiors de benestar. Per això és necessari augmentar els serveis de cura gratuïts, les ajudes a les famílies i dur a terme la reforma horària laboral. **En comparació amb el mateix trimestre del 2019, malauradament, les xifres s'han elevat tant en termes absoluts (+7,9% des de les 64,9 mil) com en termes de pes sobre el total (+1,1 punts des del 30,5%).**

Gràfic 3. Persones en situació d'atur per NIVELL FORMATIU. 3r Trimestre 2021. Catalunya %, sobre el total



Font: Cambra de Comerç de Barcelona a partir de l'Enquesta de Población Activa.

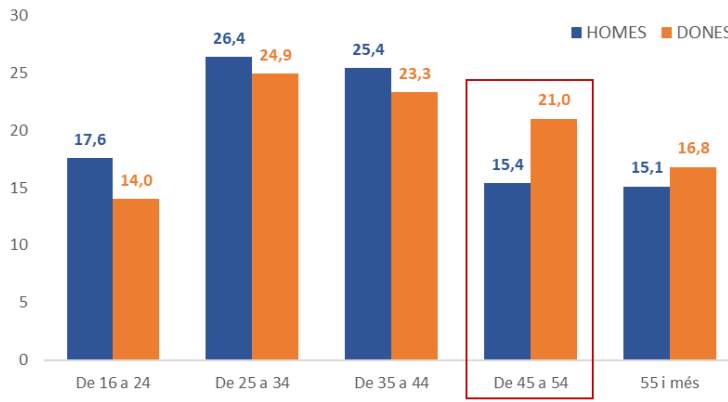
El 60% de les persones aturades entre 45 i 54 anys són dones, força per sobre del seu pes en termes poblacionals (49%)

Quant a la distribució d'homes i dones en situació d'atur per grans grups d'edat (gràfic 4), la comparativa per sexes mostra percentatges força similars entre ambdós a la majoria de grups, excepte en el cas de les persones de 45 a 54 anys, on el pes entre els homes suposa el 15,4% del total, mentre que escala fins al 21% (1 de cada 4) en el cas de les dones. Si es compara amb el nivell previ a la pandèmia (3T 2019), la xifra per a les dones s'ha mantingut estable (20,9%) el que mostra que aquest diferencial és de tipus estructural i no conjuntural. Això demostra que **les dones tenen més dificultats per reincorporar-se al mercat de treball un cop han finalitzat les tasques de cura dels fills més petits.** Cal recordar que l'edat mitjana de les mares en tenir el

Població aturada i diferencial per sexe / Novembre 2021

seu primer fill és de 31,4 anys (dades del 2020, segons Idescat) i que les tasques de cura són assumides majoritàriament per les dones.

Gràfic 4. Persones en situació d'atur per GRUPS D'EDAT. 3r Trimestre 2021. Catalunya %, sobre el total



Font: Cambrà de Comerç de Barcelona a partir de l'Enquesta de Població Activa.

La Covid-19 ha donat lloc a un augment significatiu de les dones en atur de més llarga durada, alhora que aquest s'ha reduït entre els homes

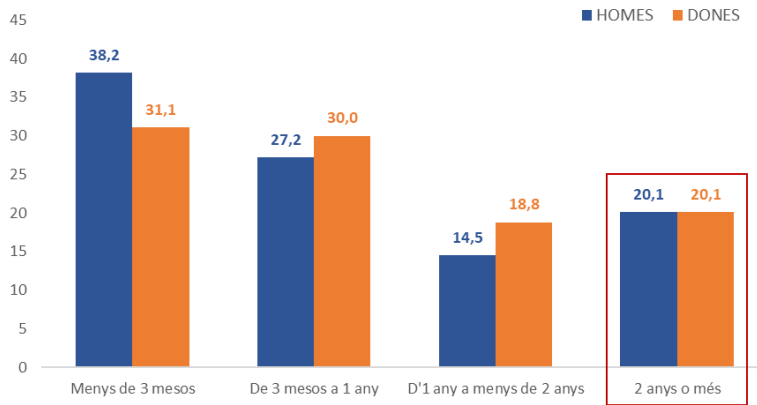
En darrer lloc, s'ha fet una anàlisi del perfil de les persones aturades en funció del temps que porten cercant feina (gràfic 5). Les dades del 3T de 2019 i 2021 mostren resultats rellevants tant pel que fa al diferencial per sexes com per a la comparativa prepandèmica i actual. Així doncs, les últimes dades del tercer trimestre mostren un **diferencial significatiu entre el percentatge d'homes respecte al de dones que porten en situació d'atur més de dos anys, amb un 19,9% enfront d'un 26,6%, respectivament**. En relació amb al 3T 2019, aquesta xifra s'ha mantingut estable en el primer cas, però s'ha incrementat 6,5 p.p. en el cas de les dones, fet que indica que la Covid-19 ha dificultat encara més l'ocupació entre les que es troben en atur de més llarga durada (més de 2 anys). **En xifres absolutes, aquesta situació afecta a 58.800 dones el 3T 2021, un 37,4% més respecte al mateix trimestre del 2019 (+16.000 dones)**. Tot i que abans de la Covid-19 ja hi havia un percentatge elevat (20,1%) de dones que portaven més de 2 anys a l'atur, un any i nou mesos de pandèmia han dificultat encara més la seva incorporació al mercat de treball, cronificant i agreujant la seva situació, més vulnerable perquè deixen de rebre la prestació d'atur i perquè s'allunyen cada cop més de la dinàmica del mercat laboral (experiència professionals, nous requisits, etc.).

Població aturada i diferencial per sexe / Novembre 2021

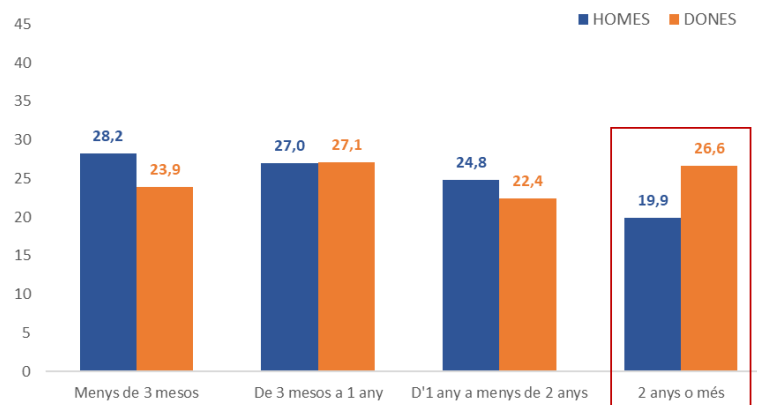
Gràfic 5. Persones en situació d'atur per TEMPS DE CERCA DE FEINA. Catalunya

% sobre el total

3T 2019



3T 2021



Font: Cambrà de Comerç de Barcelona a partir de l'Enquesta de Població Activa.