




Cambra de Comerç  
de Barcelona

## **BARÒMETRE CAMBRA**

### **Seguiment d'indicadors mensuals**



17 de setembre de 2020

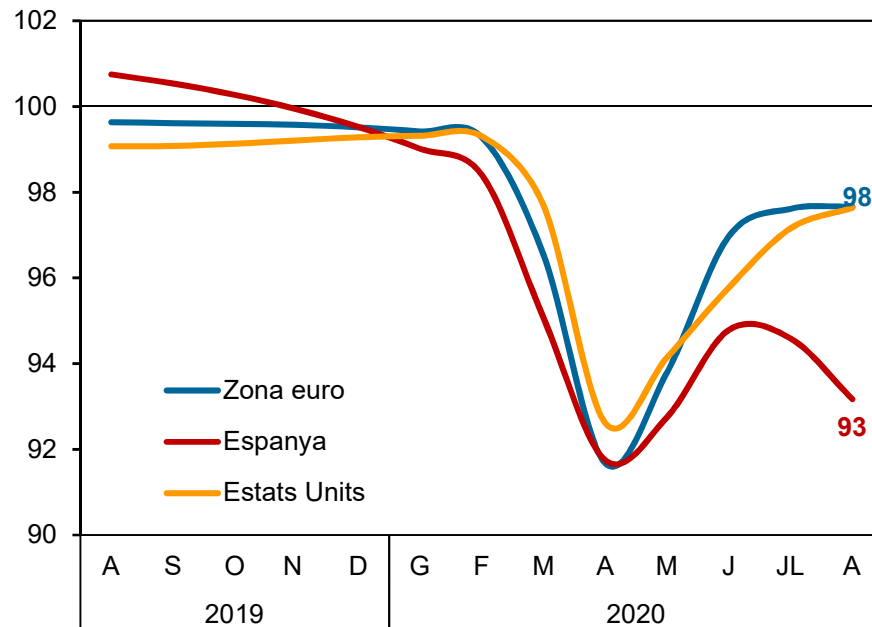


## 0. Context internacional



### Composite Leading Indicator (CLI)

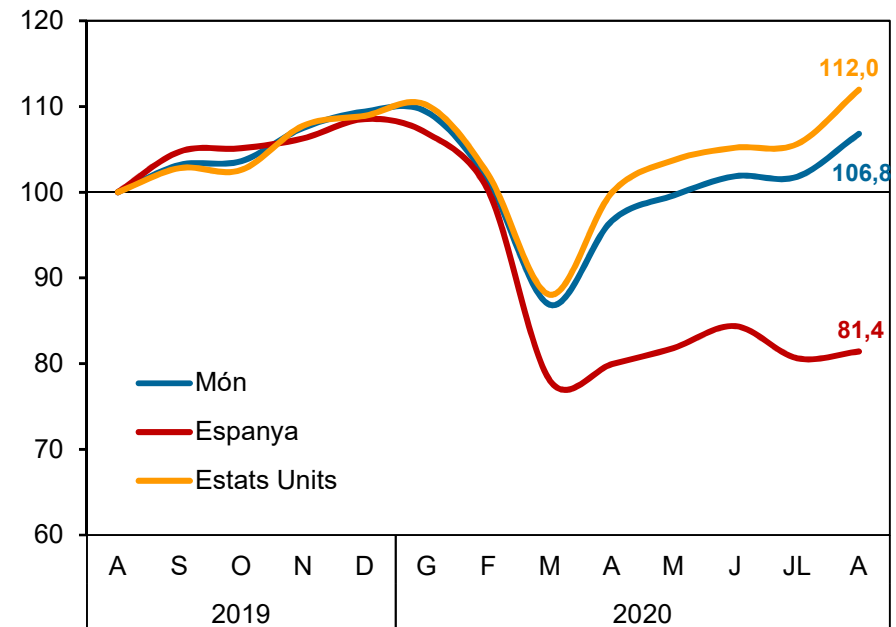
(Índex = 100) Font: OCDE



**Nota:** El valor 100 de referència de l'índex és una mitjana de llarg termini a cada país.

### Índex borsari. MSCI

(Índex de retorn total brut, agost 2019 = 100)



**Font:** Macrobond



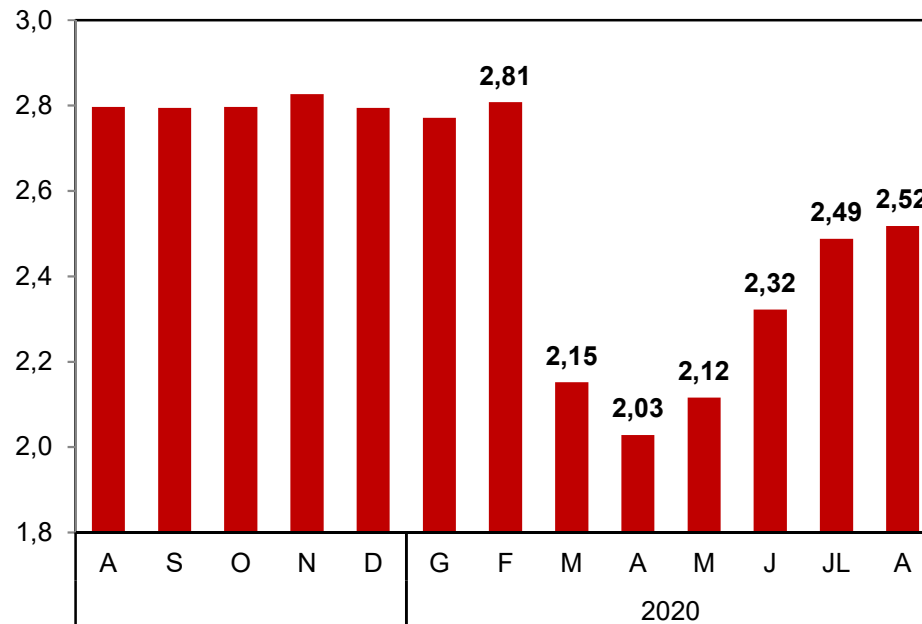
L'economia de l'Eurozona i dels Estats Units continuen la recuperació gradual els mesos de juliol i agost, mentre que **Espanya s'allunya de la tendència global i retrocedeix, i el mateix succeeix amb les borses**. Mentre que l'índex de les borses mundials ha recuperat totalment la caiguda per la bona evolució dels mercats nord-americans i asiàtics, **la borsa espanyola no mostra signes de recuperació**.



# 1. Ocupació

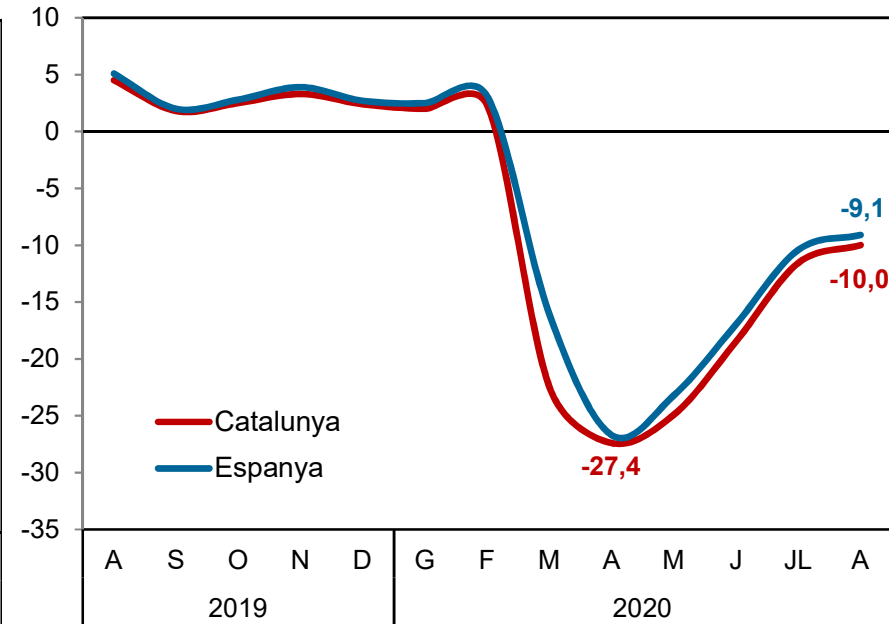


**Assalariats “efectius”** (assalariats descomptats ERTOS) en règim general. Catalunya (Milions d’afiliats).



Font: Ministeri d’Inclusió Social i la SS i Observatori del Treball.

**Assalariats “efectius”** (assalariats descomptats ERTOS) en règim general (Variació interanual, en %).



Font: Ministeri d’Inclusió Social i la SS i Observatori del Treball.



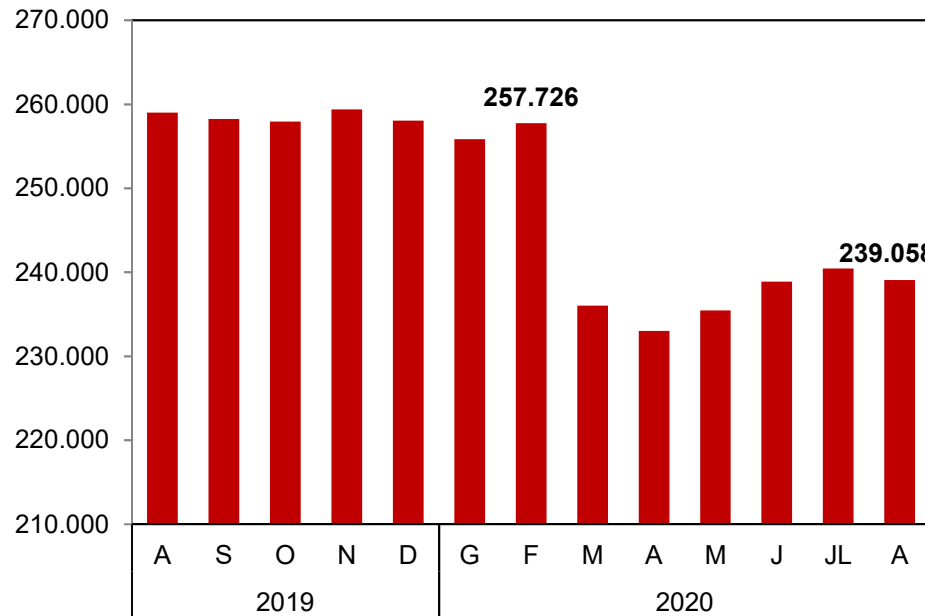
**El nombre real d’assalariats ocupats (descomptant els assalariats en ERTOS) se situa encara un 10% (o unes 300.000 persones) per sota dels nivells “normals” i mostra un marcat alentiment a l’agost, fet que reflecteix el fort impacte de la situació sanitària sobre l’ocupació al sector turístic.**



## 2. Empreses

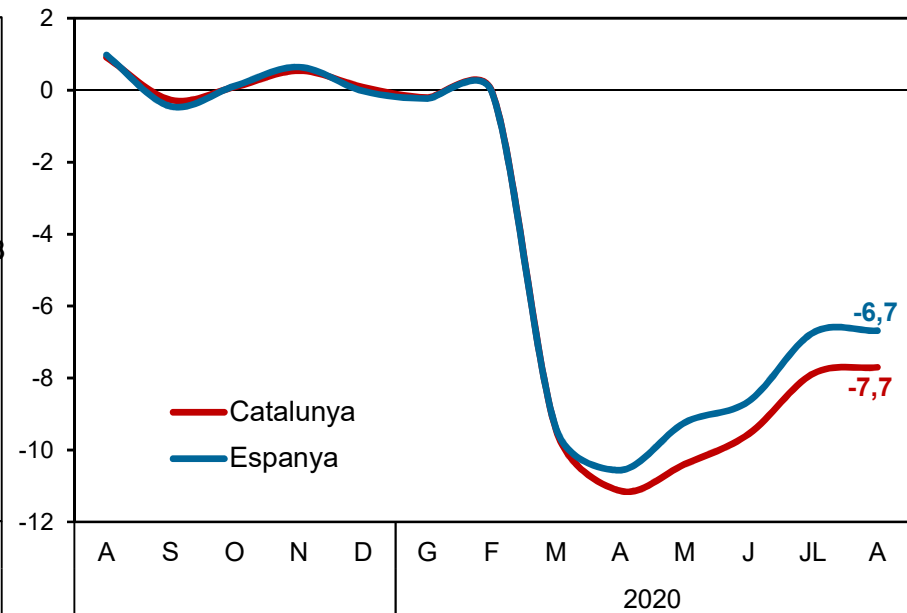


**Empreses** (comptes de cotització). Catalunya  
(Nombre).



Font: Ministeri d'Inclusió Social i la SS.

**Empreses** (comptes de cotització)  
(Taxes variació interanuals en %).



Font: Ministeri d'Inclusió Social i la SS.



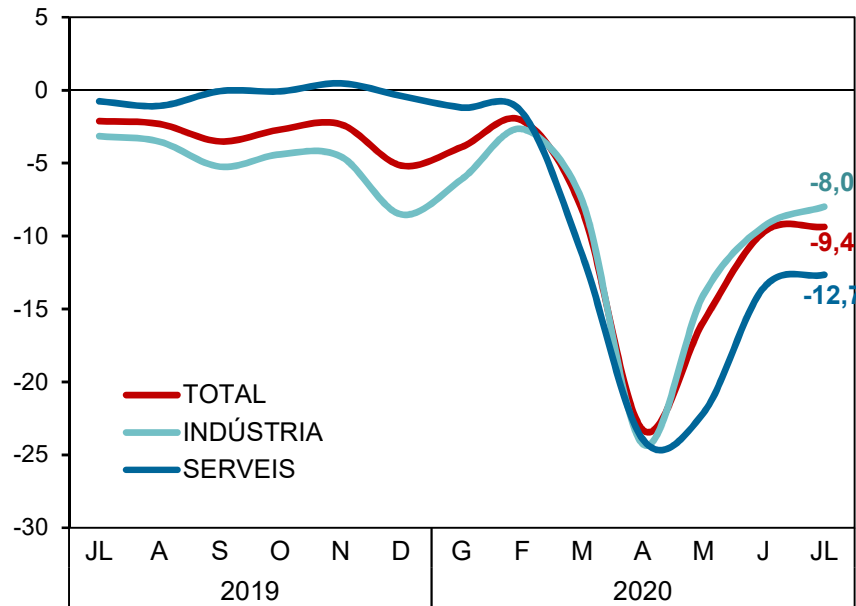
El nombre d'empreses actives se situa en unes 239.000 a l'agost, 18.668 empreses menys que abans de l'esclat de la pandèmia i un 7,7% per sota de les quals havia a l'agost de 2019. Com en el cas de l'ocupació, **la destrucció del teixit empresarial empitjora a l'agost.**



### 3. Energia i transport

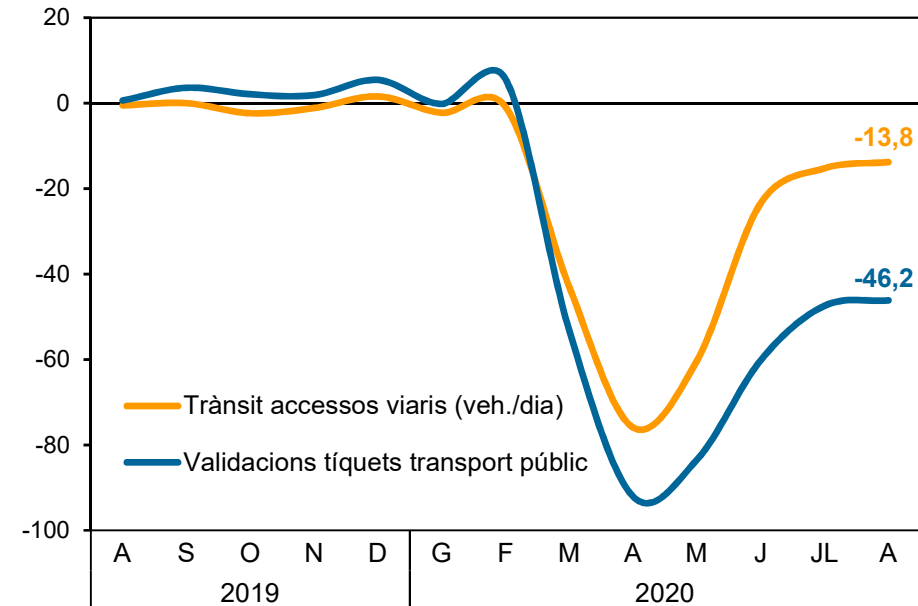


**Índex de Red Elèctrica (IRE, base 2010 = 100).**  
Península (% variació interanual).



Font: Red Eléctrica de España.

**Mobilitat de viatgers.**  
Àmbit metropolità de Barcelona. (% variació interanual).



Font: Autoritat del Transport Metropolità.



**El consum d'energia elèctrica assenjala que la intensa recuperació que es va produir al juny s'hauria estabilitzat al juliol, especialment als serveis.**

**La recuperació de la mobilitat de viatgers, tant en transport públic com en transport privat a l'àmbit metropolità de Barcelona, també es frena a l'agost i se situa un 46% i 14% per sota dels nivells de l'any anterior, respectivament.**

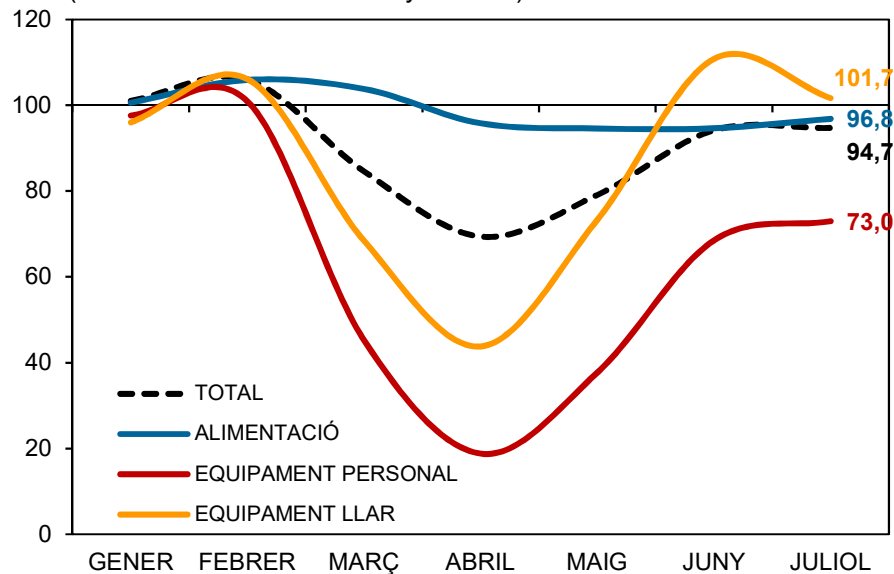


## 4. Consum



### Índex de comerç al detall. Catalunya. 2020.

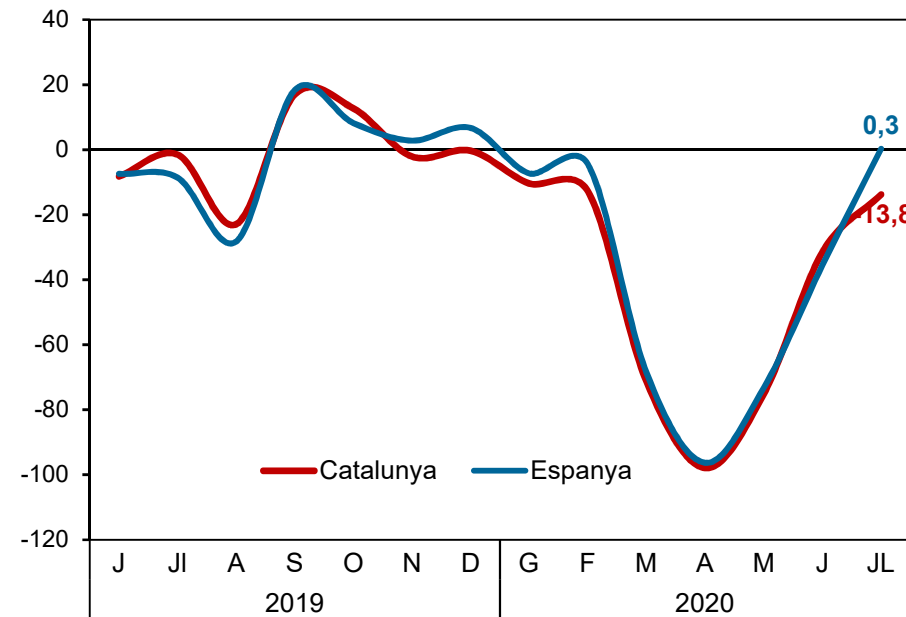
(Base=100 el mateix mes any anterior).



Font: Idescat.

### Matriculació de turismes.

(%, variació interanual).



Font: Idescat.



**La recuperació al comerç està sent desigual per tipus d'establiment.** El que més cau i menys es recupera és l'equipament personal (27% per sota dels nivells normals).

**Les matriculacions de turismes donen un senyal clar de recuperació fins al juliol,** animades tant per les ajudes públiques a la compra com pels estalvis de les famílies.

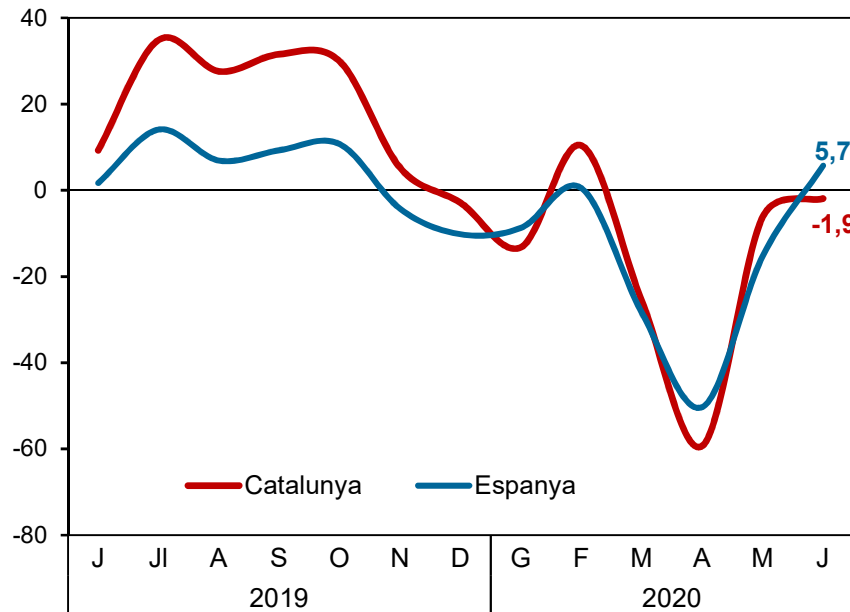


## 5. Inversió



### Consum de ciment.

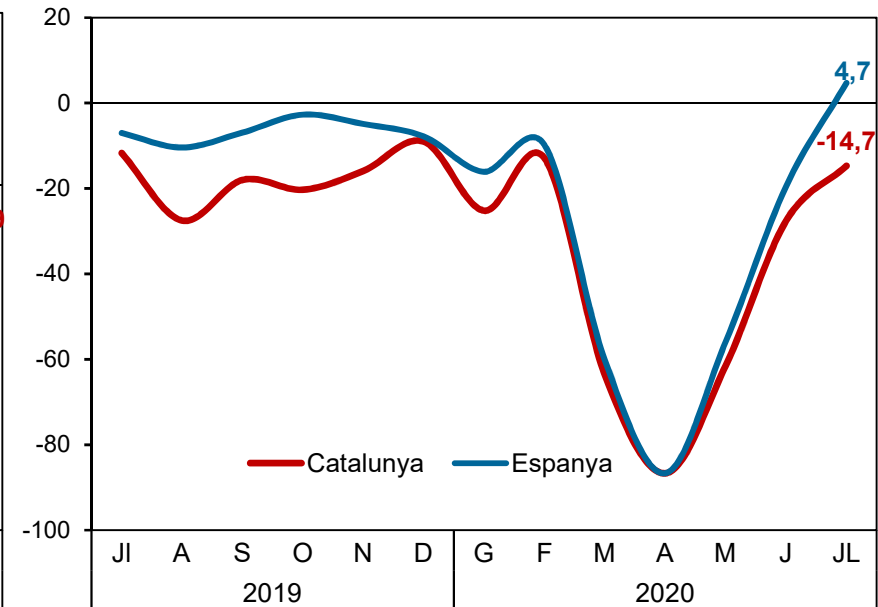
(%, variació interanual).



Font: Idescat.

### Matriculació de vehicles industrials.

(%, variació interanual).



Font: Idescat.



La inversió en construcció sembla recuperar-se amb rapidesa. **El consum de ciment se situa pràcticament als nivells de fa un any.**

Pel que fa a la inversió productiva, **la compra de vehicles industrials també millora al juliol**, tot i situar-se un 15% per sota dels nivells de fa un any.

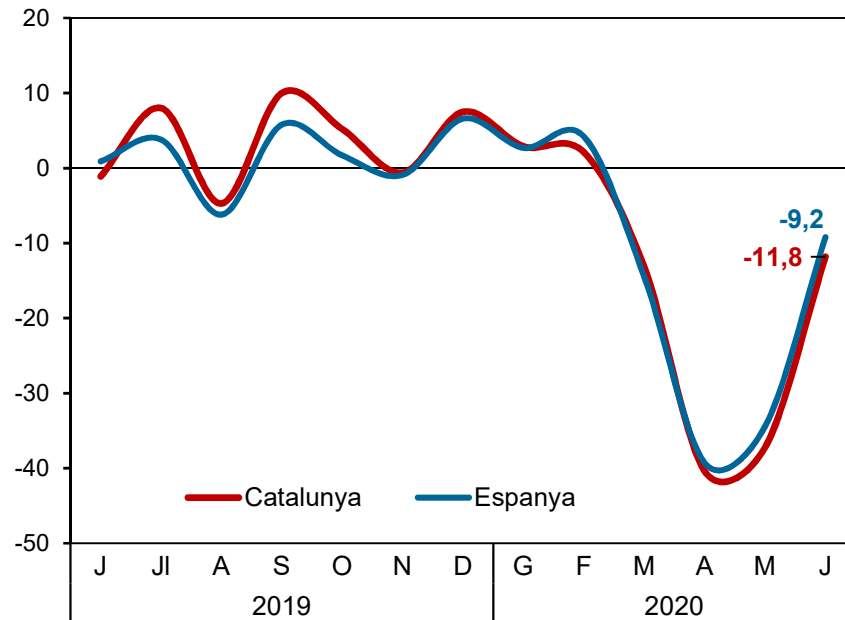


## 6. Indústria i exportacions



### Exportacions de béns. Catalunya

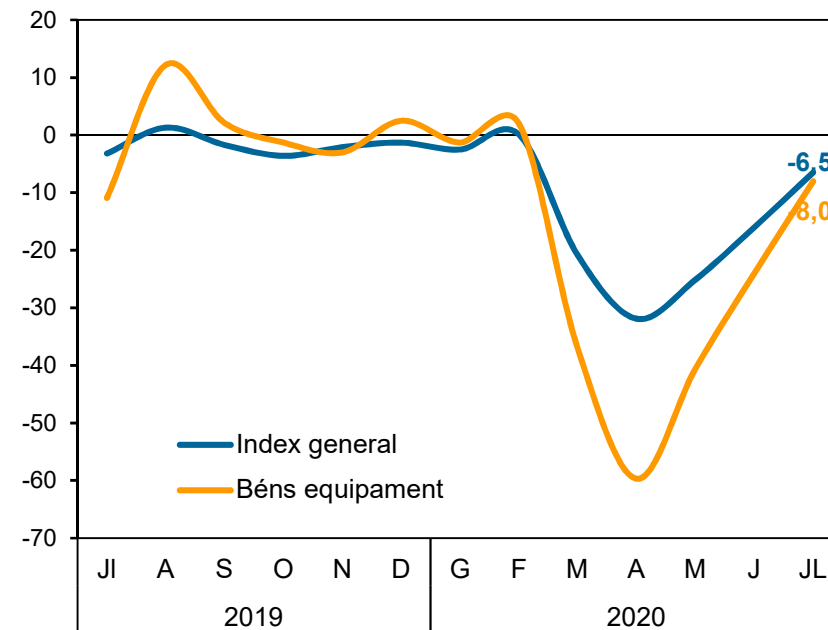
(%, variació interanual).



Font: Idescat.

### Índex de producció industrial (IPI). Catalunya

(%, variació interanual).



Font: Idescat.



**Les exportacions es recuperen amb força al juny, però encara se situen un 12% per sota de les registrades fa un any i la producció industrial va recuperant el pols, ja que només li resta un 6,5% per retornar als nivells normals de fa un any.**

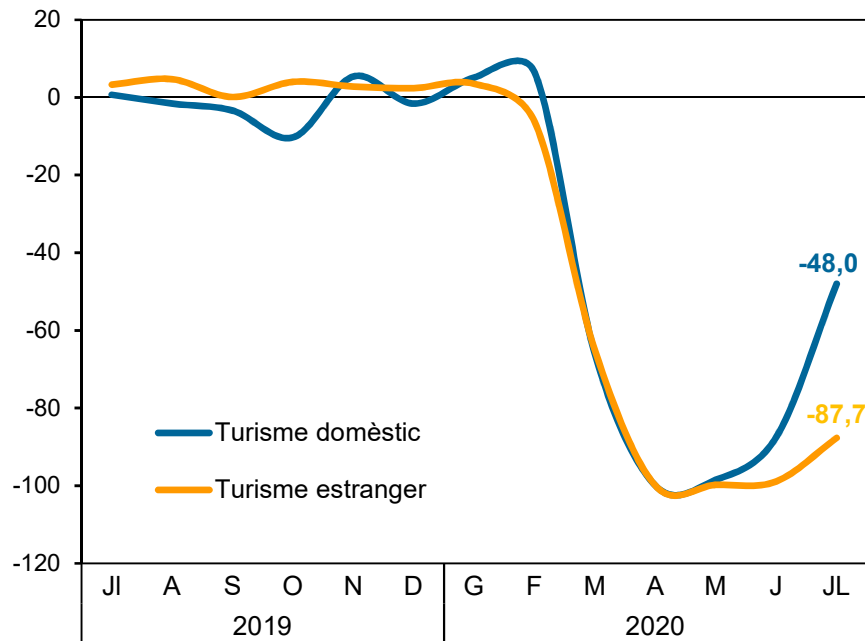




# 7. Turisme

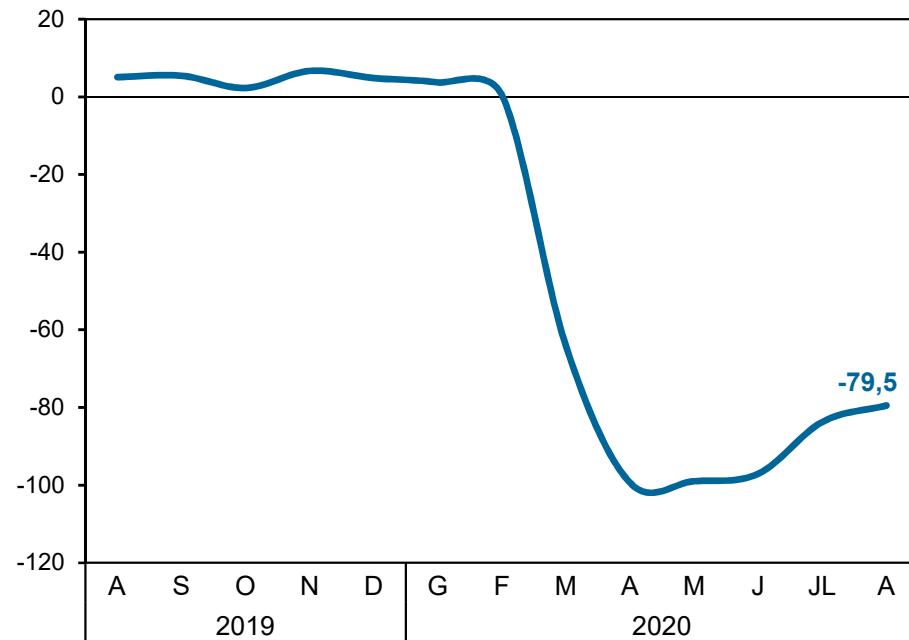


### Pernoctacions en hotels per procedència. Catalunya (% variació interanual).



Font: Idescat.

### Moviments de passatgers a l'Aeroport BCN-Prat (% variació interanual).



Font: AENA.



**El sector turístic està sent el més afectat per la Covid-19** i el que trigarà més temps en recuperar els nivells pre-crisi, tal com mostra la forta caiguda de les pernoctacions hoteleres fins al juliol –especialment dels estrangers-, en línia amb el descens dels passatgers registrat a l'Aeroport de Barcelona.











Cambra de Comerç  
de Barcelona



@cambrabcn | #BaròmetreCambra

# Baròmetre Cambra



-  **Economia espanyola en l'entorn internacional**
-  **Ocupació**
-  **Nombre d'empreses**
-  **Energia i transport**
-  **Consum**
-  **Inversió**
-  **Indústria i exportació**
-  **Turisme**



Cambra de Comerç  
de Barcelona



@cambrabcn | #BaròmetreCambra


## Llegenda Baròmetre Cambra



**La recuperació avança a bon ritme**



**La recuperació es frena**



**No hi ha recuperació**