



●  
OBSERVATORI BARCELONA



Ajuntament de  
Barcelona



**Cambra**  
de Comerç de Barcelona



## Objectius i característiques

- Monitorització sistemàtica del posicionament internacional de Barcelona en àmbits clau de la competitivitat urbana lligats a l'estratègia de ciutat.
- Projecte de col·laboració públic-privada.
- Dades provinents d'entitats i institucions internacionals de prestigi reconegut.
- Eina d'anàlisi, promoció i aprenentatge.



## Resultats de l'informe

Posicionament de la ciutat de Barcelona respecte a les principals ciutats del món en un conjunt d'indicadors econòmics i socials de referència en sis àmbits temàtics.

1. Pol d'activitat econòmica
2. Qualitat de vida, sostenibilitat i cohesió social
3. Mercat de treball i formació
4. Societat del Coneixement
5. Turisme
6. Preus i costos

# 1. POL D'ACTIVITAT ECONÒMICA (I)

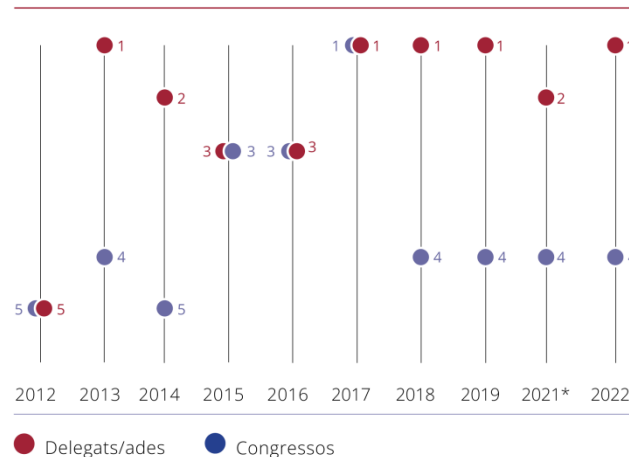
## Ciutats del món organitzadores de reunions internacionals

Principals ciutats del món per nombre de delegats i delegades i reunions en congressos internacionals. 2022

Ciutats	Congressos 2022	Ciutats	Delegats/ades 2022 (en milers)
Viena	162	<b>Barcelona</b>	<b>135</b>
Lisboa	144	Viena	105
París	134	París	101
<b>Barcelona</b>	<b>133</b>	Lisboa	88
Praga	129	Milà	78
Madrid	128	Londres	73
Berlín	113	Copenhaguen	64
Atenes	109	Madrid	59
Brussel·les	108	Praga	55
Londres	106	Singapur	52

Font: International Congress and Convention Association (ICCA)  
i Observatori del Turisme a Barcelona: ciutat i regió.

Posicionament de Barcelona



Font: International Congress and Convention Association (ICCA).  
\* Organització de reunions segons DPI



**Barcelona recupera el 2022 la 1a posició en nombre de delegats i delegades en congressos internacionals a ciutats del món i és la 4a en organització d'aquests congressos, essent l'única ciutat que s'ha mantingut al Top 5 mundial durant 21 anys.**

# 1. POL D'ACTIVITAT ECONÒMICA (II)



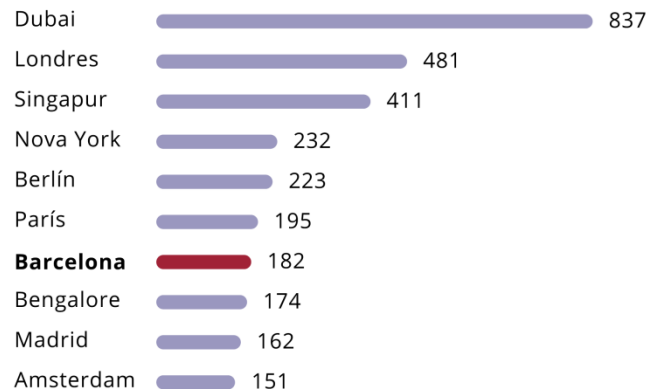
## Principals àrees del món receptores de projectes d'inversió estrangera

### Ciutats d'Europa amb millor estratègia de captació d'inversió estrangera. 2024

Posició 2024	Ciutat
1	<b>Barcelona</b>
2	Londres
3	Berlín
4	Dublín
5	Madrid
6	Milà
7	Múnic
8	Varsòvia
9	Tbilisi

Font: fDi's European Cities and Regions of the Future 2024 (grup Financial Times).

### Principals ciutats del món en captació de projectes d'inversió estrangera. 2022 (Nombre de projectes)



Font: Dubai FDI Annual Results & Rankings 2022 a partir de dades de "fDi Markets", Financial Times Ltd.



**Barcelona es manté com la ciutat d'Europa amb millor estratègia de captació d'inversió estrangera per tercer any consecutiu.**



**Barcelona, 7a ciutat global en captació de projectes d'inversió estrangera.**

# 1. POL D'ACTIVITAT ECONÒMICA (III)

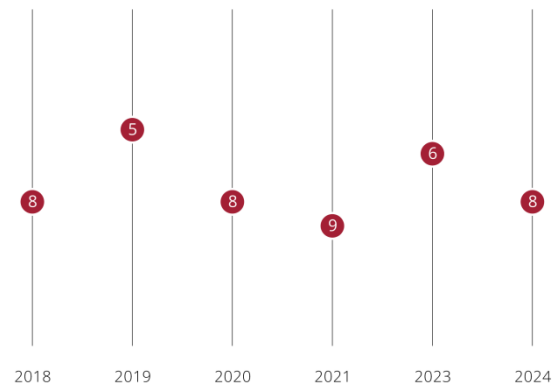


## Ciutats globals atractives per a visitants i emprenedors/res

### Ciutats globals atractives per visitants i emprenedors. 2024

Posició 2023	Ciutat	Posició 2024
1	Londres	1
2	París	2
3	Nova York	3
4	Tòquio	4
9	Singapur	5
5	Dubai	6
14	San Francisco	7
<b>6</b>	<b>Barcelona</b>	<b>8</b>
10	Amsterdam	9
26	Seül	10
7	Roma	11
11	Praga	12
8	Madrid	13
15	Berlín	14
12	Los Angeles	15
13	Chicago	16
17	Washington	17
18	Pequín	18
20	Istanbul	19
19	Dublín	20

### Ciutats globals atractives per a visitants i emprenedors. 2018-2024



**Barcelona és la 8a ciutat més atractiva del món per a visitants i emprenedors/res el 2024, i es manté al top 10 del rànquing mundial per sisè any consecutiu.**

# 1. POL D'ACTIVITAT ECONÒMICA (IV)



## Competitivitat global en ciutats del món

### Competitivitat global de les ciutats del món. 2023

Posició	Ciutat	Rànquing europeu
1	Londres	1
2	Nova York	
3	Tòquio	
4	París	2
5	Singapur	
6	Amsterdam	3
7	Seül	
8	Dubai	
9	Melbourne	
10	Berlín	4
11	Copenhaguen	5
12	Sydney	
13	Viena	6
14	Madrid	7
15	Shanghai	
16	Estocolm	8
17	Pequín	
18	Hong Kong	
19	Zúric	9
20	Frankfurt	10
21	Los Angeles	
22	<b>Barcelona</b>	<b>11</b>
23	Toronto	
24	Brussel·les	12
25	Chicago	

Font: *Global Power City Index 2023*, Institute for Urban Strategies.  
The Mori Memorial Foundation.

### Categories de competitivitat urbana

(posicionament de Barcelona)

#### Competitivitat global



#### Economia



#### R+D




#### Interacció cultural



#### Habitabilitat



#### Medi ambient



#### Accessibilitat



● 2023 ● 2022



**Barcelona, entre les 25 primeres ciutats del món en competitivitat global per vuitè any consecutiu.**

**Se situa en 4a posició mundial en habitabilitat, i 13a en interacció cultural i en accessibilitat.**

# 1. POL D'ACTIVITAT ECONÒMICA (V)



## Ciutats digitals del món

Principals ciutats globals en intel·ligència urbana.  
2022



Seül



**Barcelona**



Amsterdam



Hèlsinki



Lisboa



Dublín



Busan



Londres



Nova York



Berlín



Copenhaguen



Taipei



San Francisco



Madrid



Shenzen



**El 2022, la ciutat ocupa el segon  
lloc del rànquing mundial  
d'intel·ligència urbana.**

**Barcelona se situa com la 13a  
ciutat digital del món i 6a  
d'Europa.**

Font: *Smart Cities Index Report 2022*, Yonsei DTTM i Cambridge IfM Engage.



## 2. QUALITAT DE VIDA, SOSTENIBILITAT I COHESIÓ SOCIAL (I)



### Ciutats resilientes al món

#### Ciutats resilientes. 2023

Posició	Ciutat	Índex s/100
1	Nova York	84,9
2	Los Angeles	84,4
3	Londres	83,2
4	Singapur	82,0
5	París	81,3
6	Melbourne	80,9
7	Amsterdam	79,9
8	Tòquio	79,6
<b>9</b>	<b>Barcelona</b>	<b>79,0</b>
10	Múnic	78,6
11	Hong Kong	77,0
12	Varsòvia	75,4
13	Dubai	69,5
14	Shanghai	69,4
15	Santiago de Xile	66,1

Font: Resilient Cities Index 2023, The Economist Impact.

#### Categories de resiliència 2023

(posicionament de Barcelona)



**Barcelona, entre les 10 ciutats més resilientes del món el 2023.**

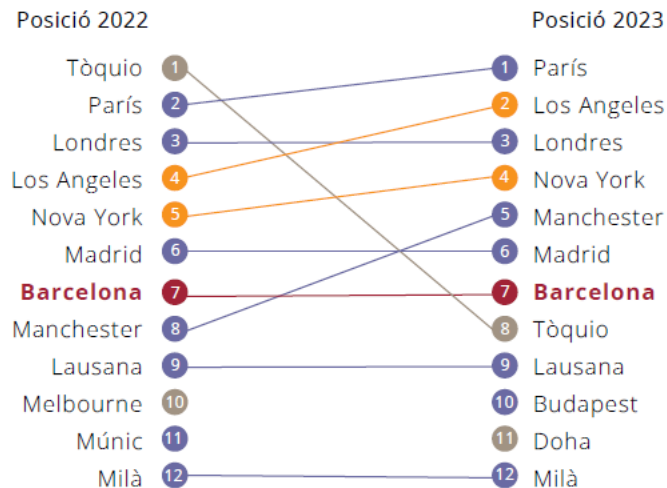
**És la 2a en mobilitat en transport públic i integració de persones vulnerables.**

## 2. QUALITAT DE VIDA, SOSTENIBILITAT I COHESIÓ SOCIAL (II)



### Ciutats de l'esport al món

#### L'esport en ciutats del món. 2023



**Barcelona, 7a ciutat del món més associada a l'esport el 2023.**

● Europa ● Àsia i Oceania ● Amèrica ● Barcelona

Font: *Ranking of Sports Cities 2023*. Burson Cohn & Wolfe.

## 2. QUALITAT DE VIDA, SOSTENIBILITAT I COHESIÓ SOCIAL (III)



### Ecosistema de mobilitat urbana en ciutats del món

#### Ciutats amb els millors sistemes de mobilitat urbana. 2023

Posició rànkung global	Ciutat	Posició mobilitat sostenible
14	Oslo	1
2	Amsterdam	2
9	Copenhaguen	3
1	Hèlsinki	4
3	Estocolm	5
15	Hong Kong	6
5	Múnic	7
7	Zúric	8
6	Singapur	9
10	Berlín	10
11	Londres	11
8	París	12
32	Shanghai	13
34	Dublín	14
16	Tòquio	15
21	Vancouver	16
13	Seül	17
30	Pequín	18
20	Madrid	19
<b>24</b>	<b>Barcelona</b>	<b>20</b>
17	Washington DC	21



**Barcelona, entre les vint ciutats amb  
un sistema de mobilitat més  
sostenible.**

### 3. TREBALL I FORMACIÓ (I)

## Ciutats més atractives per treballar a l'estranger

### Ciutats del món més atractives per treballar a l'estranger

Posició 2020 Rànquing experts digitals	Ciutat	Posició 2020 Rànquing talent global
1	Londres	1
3	Amsterdam	2
6	Dubai	3
4	Berlín	4
9	Abu Dhabi	5
5	Tòquio	6
2	Singapur	7
7	Nova York	8
<b>10</b>	<b>Barcelona</b>	<b>9</b>
8	Sydney	10
17	París	11
12	Los Angeles	12
11	Melbourne	13
13	Toronto	14
24	Seül	15



**Barcelona, entre les 10 primeres ciutats en atractiu laboral.**

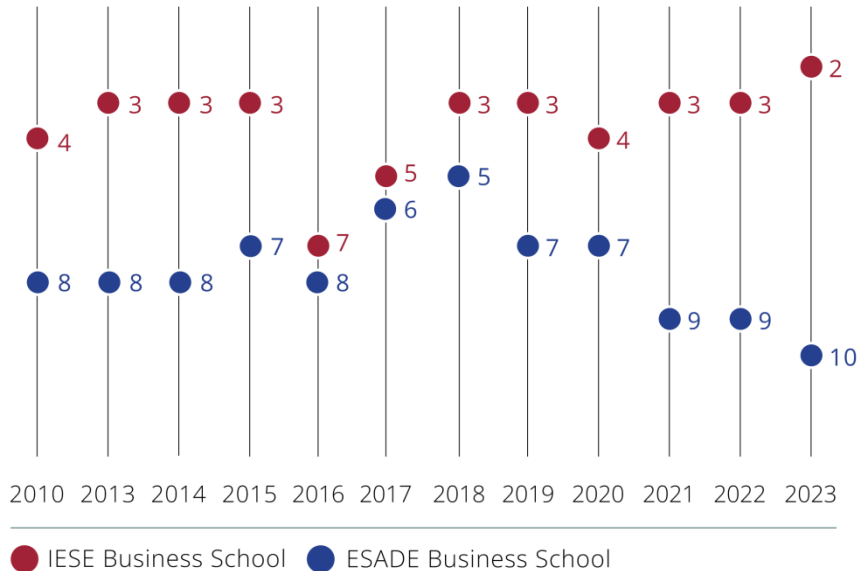
Font: Decoding Global Talent 2021 i Decoding the Digital Talent Challenge, BCG.

### 3. TREBALL I FORMACIÓ (II)



#### Escoles de negocis europees

Posicionament Barcelona en el rànquing de MBA a Europa. Evolució 2010-2023



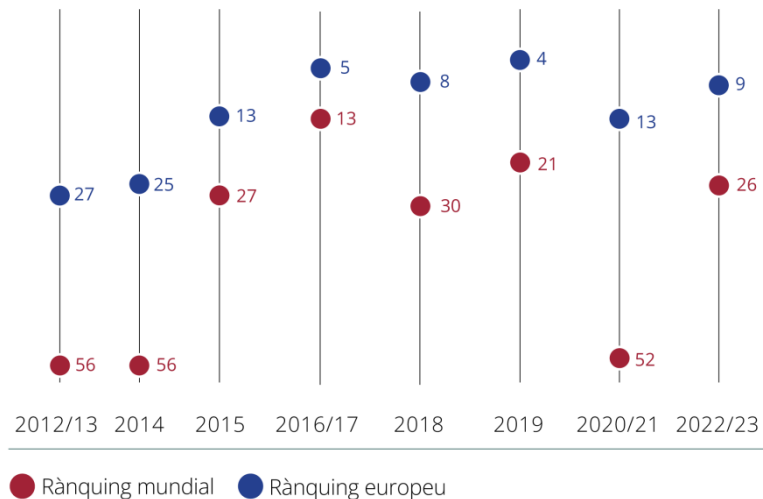
**Barcelona manté dues institucions docents al top ten dels MBA d'escoles de negocis d'Europa des de fa més d'una dècada.**

## 4. SOCIETAT DEL CONEIXEMENT (I)



### Innovació en ciutats del món

#### Posicionament de Barcelona com a ciutat innovadora



**Barcelona és la 9a ciutat més innovadora d'Europa i la 26a del món.**

Font: *2thinknow Innovation Cities™ Index*.

## 4. SOCIETAT DEL CONEIXEMENT (II)



### Ciutat preferida per ubicar una nova *start-up* i amb un ecosistema tecnològic emergent

#### Ciutats preferides per ubicar una nova *start-up* a Europa

Rànquing 2021	Ciutat	Rànquing 2022
2	Londres	1
1	Berlín	2
<b>3</b>	<b>Barcelona</b>	<b>3</b>
5	Amsterdam	4
7	París	5
4	Lisboa	6
8	Múnic	7
6	Tallinn	8
9	Estocolm	9
11	Zúric	10

Font: Startup Heatmap Europe, 2023 Startup Heatmap Europe Report.

#### Top 10 ecosistemes emergents al món. 2023



Font: The Global Startup Ecosystem Report. GSER 2023. Startup Genome.



**Barcelona es manté com la 3a ciutat preferida d'Europa per ubicar una *start-up*, per sisè any consecutiu.**

**La ciutat se situa com el 4t ecosistema tecnològic emergent del món (Startup Genome).**

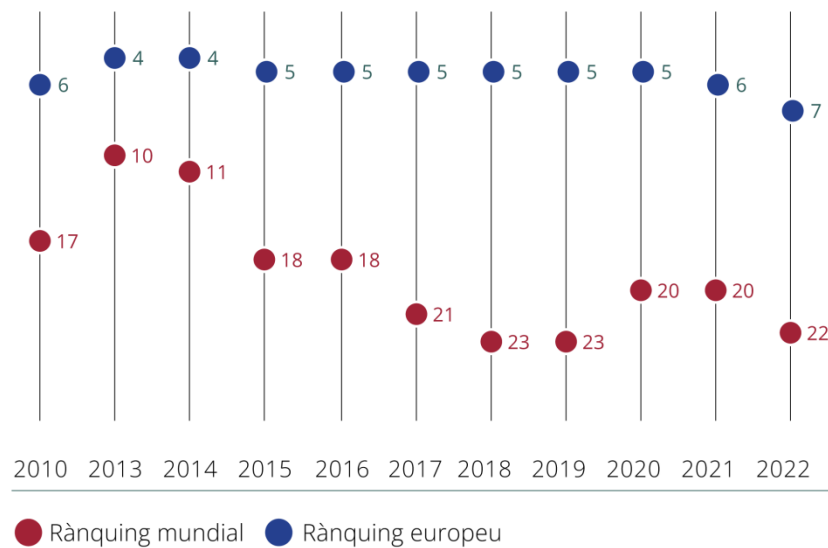
## 4. SOCIETAT DEL CONEIXEMENT (III)



### Principals ciutats en producció acadèmica científica

#### Posicionament de Barcelona en producció científica

(posicionament de Barcelona als rànquings mundial i europeu)



**Barcelona és 22a entre les ciutats del món i 7a d'Europa en producció científica acadèmica**

**Font:** Centre de Política de Sòl i Valoracions (CPVS) de la UPC a partir de les dades del SCI (*Science Citation Index*).



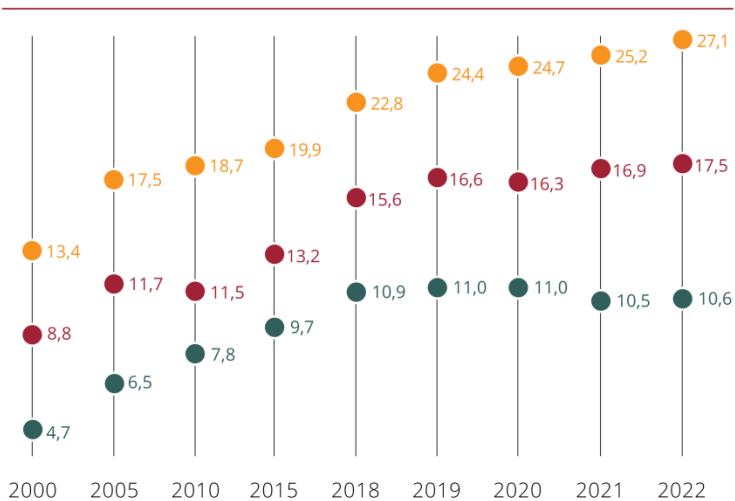
## 4. SOCIETAT DEL CONEIXEMENT (IV)



### Regions amb més població ocupada en ciència i tecnologia

#### Població ocupada en ciència i tecnologia

(en percentatge sobre la població d'entre 15 i 74 anys)



● Catalunya (Barcelona) ● Holanda Nord (Amsterdam) ● Llombardia (Milà)

Nota: Persones treballadores que disposen d'una formació de nivell superior i estan ocupades en el sector de la ciència i la tecnologia.



**Catalunya, 4a regió europea en persones ocupades en ciència i tecnologia. Representen el 17,5% de l'ocupació total, en la franja mitjana-alta de regions europees.**

# 5. TURISME (I)



## Principals aeroports europeus per nombre de persones passatgeres

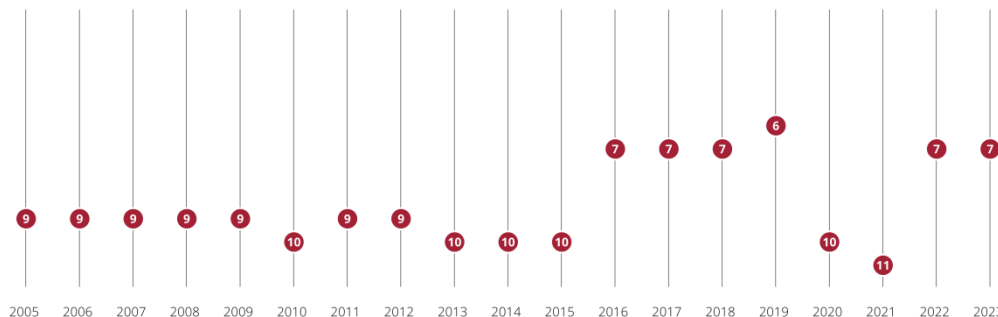
Principals aeroports per volum de persones passatgeres. 2023

	Ciutat (aeroport)	Variació 2023/2022 (%)	Persones passatgeres 2023
1	Londres Heathrow (LHR)	28,5	79.183.190
2	Istanbul (IST)	18,3	76.029.091
3	París Roissy (CDG)	17,3	67.422.589
4	Amsterdam (AMS)	17,9	61.889.586
5	Madrid (MAD)	18,9	60.220.984
6	Frankfurt (FRA)	21,3	59.355.389
<b>7</b>	<b>Barcelona (BCN)</b>	<b>19,9</b>	<b>49.909.504</b>
8	Londres-Gatwick (LGW)	24,6	40.902.076
9	Roma-Fiumicino (FCO)	37,9	40.494.654
10	Istanbul-Sabiha Gökçen (SAW)	20,6	37.098.432



**Barcelona torna a posicionar-se com a 7è aeroport europeu, amb 49,9 milions de persones passatgeres el 2023, un 19,9% més que l'any anterior.**

Posicionament de Barcelona. Evolució 2005-2023



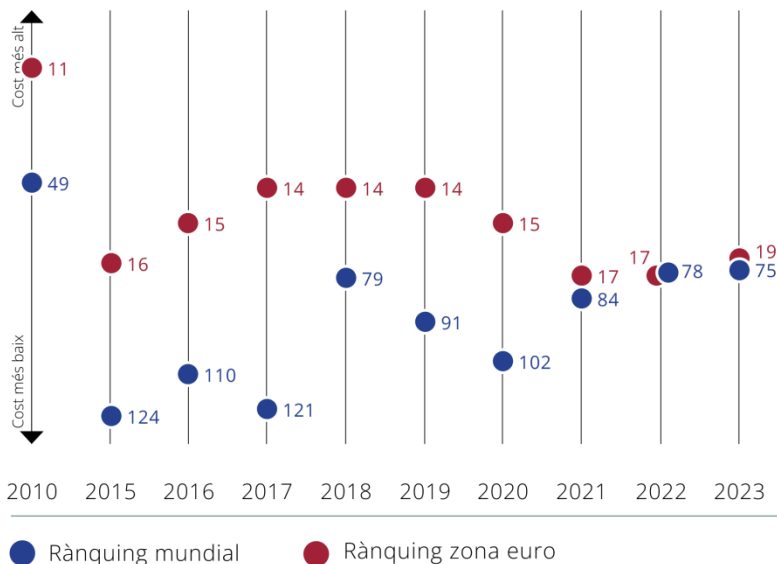
Fonts: Portals d'estadístiques oficials dels aeroports, AENA, Sabre MiDT i Airports Council International (ACI).

## 6. PREUS I COSTOS (I)



### Cost de la vida a ciutats europees i del món

#### Posicionament de Barcelona en cost de la vida



**El cost de la vida s'encareix a Barcelona el 2023, sense afectar la seva competitivitat entre les principals ciutats europees.**

Font: Worldwide Cost of Living Survey, City Ranking. Mercer Human Resource Consulting.

## 6. PREUS I COSTOS (II)



### Preu del lloguer d'oficines a ciutats europees

#### Preu del lloguer d'oficines a ciutats d'Europa. 2023

Ciutat	Var. interanual 2023/2022 (%)	Lloguer oficines (€/m²/any)
Londres (WE)	10,4	1.650
París (CBD)	3,1	990
Londres (City)	6,9	965
Ginebra	2,8	957
Zúric	0,0	827
Estocolm	12,1	802
Milà	2,9	700
Dublín	1,6	689
Luxemburg	0,0	648
París (La Défense)	0,9	580
...		
Madrid	3,4	456
Hamburg	1,5	396
Praga	5,6	342
Brussel·les	0,0	340
<b>Barcelona</b>	<b>2,8</b>	<b>336</b>
Gothenburg	2,7	330
Lisboa	8,0	324



**El preu del lloguer d'oficines es manté a Barcelona i es posiciona en la franja mitjana-baixa entre les principals ciutats europees.**



OBSERVATORI BARCELONA

